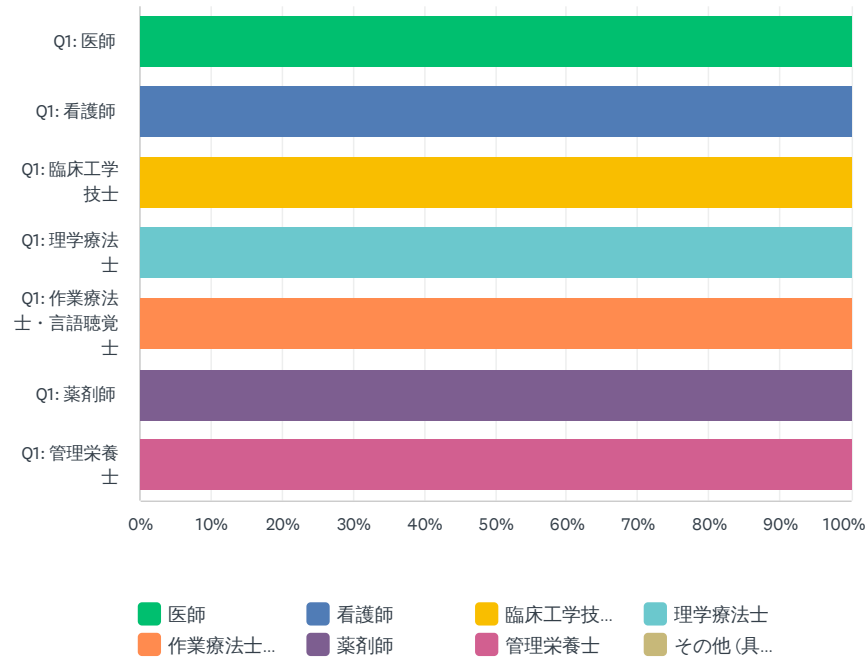


Q1 ご自身の職種をお聞かせください

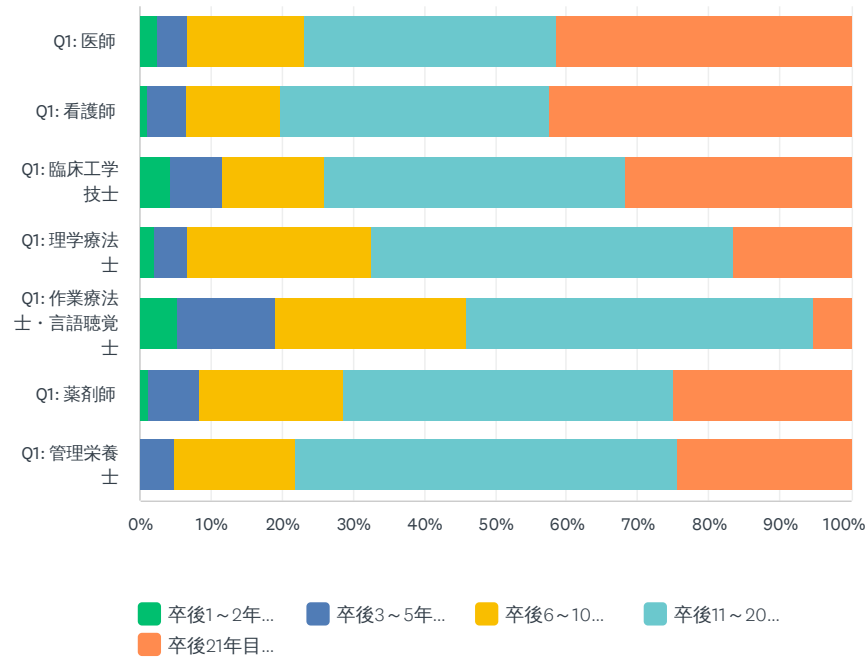
回答数：2,621 スキップ数：0



	医師	看護師	臨床工学技士	理学療法士	作業療法士・言語聴覚士	薬剤師	管理栄養士	その他(具体的に)	合計
Q1: 医師	100.00% 1,031	0.00% 0	0.00% 0	0.00% 0	0.00% 0	0.00% 0	0.00% 0	0.00% 0	39.34% 1,031
Q1: 看護師	0.00% 0	100.00% 1,003	0.00% 0	0.00% 0	0.00% 0	0.00% 0	0.00% 0	0.00% 0	38.27% 1,003
Q1: 臨床工学技士	0.00% 0	0.00% 0	100.00% 231	0.00% 0	0.00% 0	0.00% 0	0.00% 0	0.00% 0	8.81% 231
Q1: 理学療法士	0.00% 0	0.00% 0	0.00% 0	100.00% 194	0.00% 0	0.00% 0	0.00% 0	0.00% 0	7.40% 194
Q1: 作業療法士・言語聴覚士	0.00% 0	0.00% 0	0.00% 0	0.00% 0	100.00% 37	0.00% 0	0.00% 0	0.00% 0	1.41% 37
Q1: 薬剤師	0.00% 0	0.00% 0	0.00% 0	0.00% 0	0.00% 0	100.00% 84	0.00% 0	0.00% 0	3.20% 84
Q1: 管理栄養士	0.00% 0	0.00% 0	0.00% 0	0.00% 0	0.00% 0	0.00% 0	100.00% 41	0.00% 0	1.56% 41
全回答数	1,031	1,003	231	194	37	84	41	0	2,621

Q2 卒後年数をお選びください

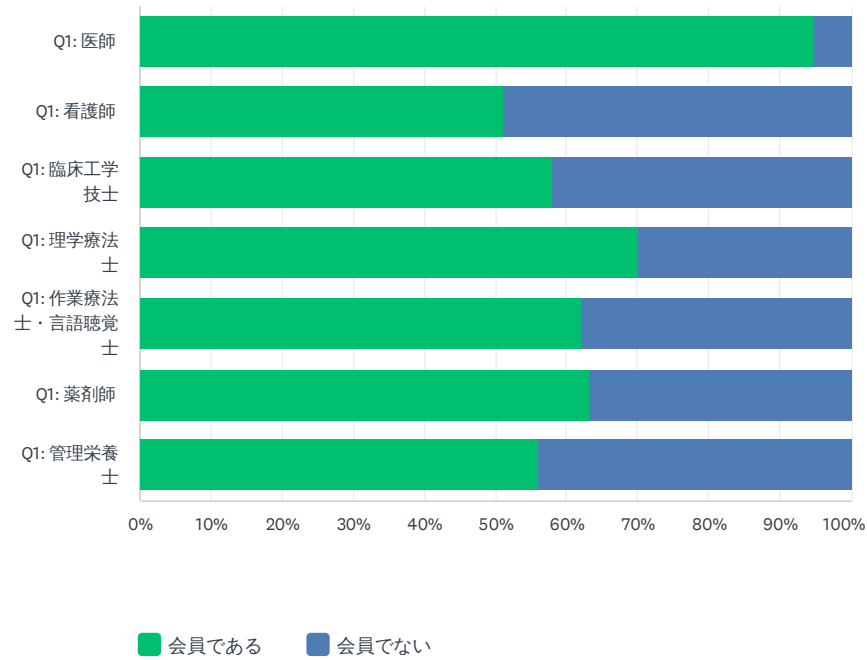
回答数：2,621 スキップ数：0



	卒後1~2年目	卒後3~5年目	卒後6~10年目	卒後11~20年目	卒後21年目以上	合計
Q1: 医師	2.52% 26	4.17% 43	16.39% 169	35.60% 367	41.32% 426	39.34% 1,031
Q1: 看護師	1.10% 11	5.38% 54	13.26% 133	37.89% 380	42.37% 425	38.27% 1,003
Q1: 臨床工学技士	4.33% 10	7.36% 17	14.29% 33	42.42% 98	31.60% 73	8.81% 231
Q1: 理学療法士	2.06% 4	4.64% 9	25.77% 50	51.03% 99	16.49% 32	7.40% 194
Q1: 作業療法士・言語聴覚士	5.41% 2	13.51% 5	27.03% 10	48.65% 18	5.41% 2	1.41% 37
Q1: 薬剤師	1.19% 1	7.14% 6	20.24% 17	46.43% 39	25.00% 21	3.20% 84
Q1: 管理栄養士	0.00% 0	4.88% 2	17.07% 7	53.66% 22	24.39% 10	1.56% 41
全回答数	54	136	419	1,023	989	2,621

Q3 日本集中治療医学会の会員ですか

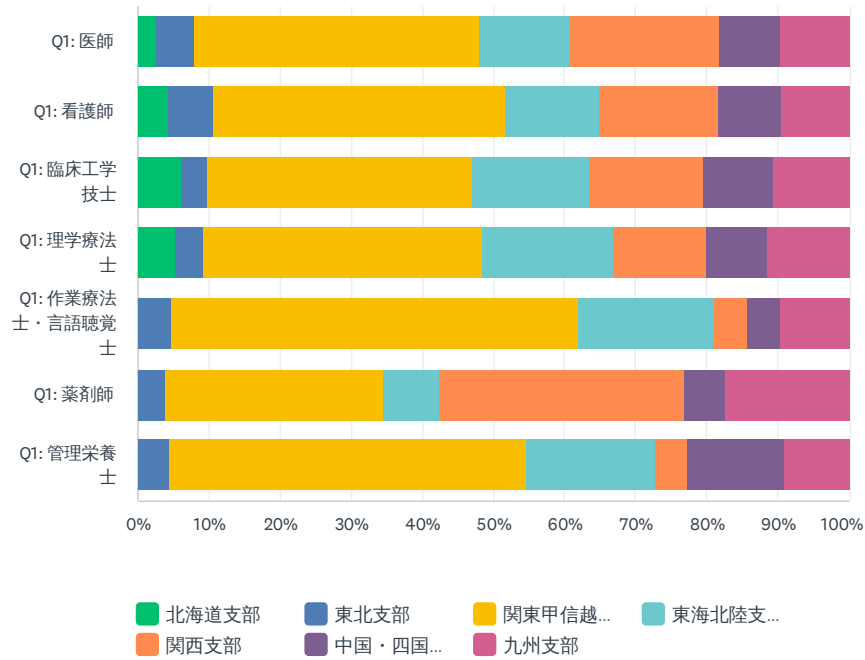
回答数：2,621 スキップ数：0



	会員である	会員でない	合計
Q1: 医師	94.86% 978	5.14% 53	39.34% 1,031
Q1: 看護師	51.15% 513	48.85% 490	38.27% 1,003
Q1: 臨床工学技士	58.01% 134	41.99% 97	8.81% 231
Q1: 理学療法士	70.10% 136	29.90% 58	7.40% 194
Q1: 作業療法士・言語聴覚士	62.16% 23	37.84% 14	1.41% 37
Q1: 薬剤師	63.10% 53	36.90% 31	3.20% 84
Q1: 管理栄養士	56.10% 23	43.90% 18	1.56% 41
全回答数	1,860	761	2,621

Q4 支部をお選びください

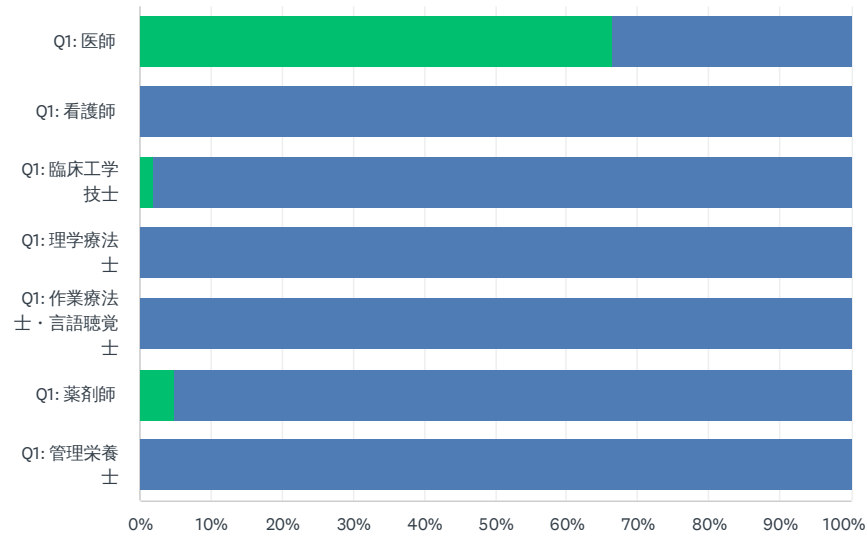
回答数：1,813 スキップ数：808



	北海道支部	東北支部	関東甲信越支部	東海北陸支部	関西支部	中国・四国支部	九州支部	合計
Q1: 医師	2.71% 26	5.32% 51	39.98% 383	12.73% 122	21.09% 202	8.46% 81	9.71% 93	52.84% 958
Q1: 看護師	4.22% 21	6.43% 32	41.16% 205	13.05% 65	16.67% 83	9.04% 45	9.44% 47	27.47% 498
Q1: 臨床工学技士	6.06% 8	3.79% 5	37.12% 49	16.67% 22	15.91% 21	9.85% 13	10.61% 14	7.28% 132
Q1: 理学療法士	5.38% 7	3.85% 5	39.23% 51	18.46% 24	13.08% 17	8.46% 11	11.54% 15	7.17% 130
Q1: 作業療法士・言語聴覚士	0.00% 0	4.76% 1	57.14% 12	19.05% 4	4.76% 1	4.76% 1	9.52% 2	1.16% 21
Q1: 薬剤師	0.00% 0	3.85% 2	30.77% 16	7.69% 4	34.62% 18	5.77% 3	17.31% 9	2.87% 52
Q1: 管理栄養士	0.00% 0	4.55% 1	50.00% 11	18.18% 4	4.55% 1	13.64% 3	9.09% 2	1.21% 22
全回答数	62	97	727	245	343	157	182	1,813

Q5 医師の方は集中治療科専門医の有無をお選びください

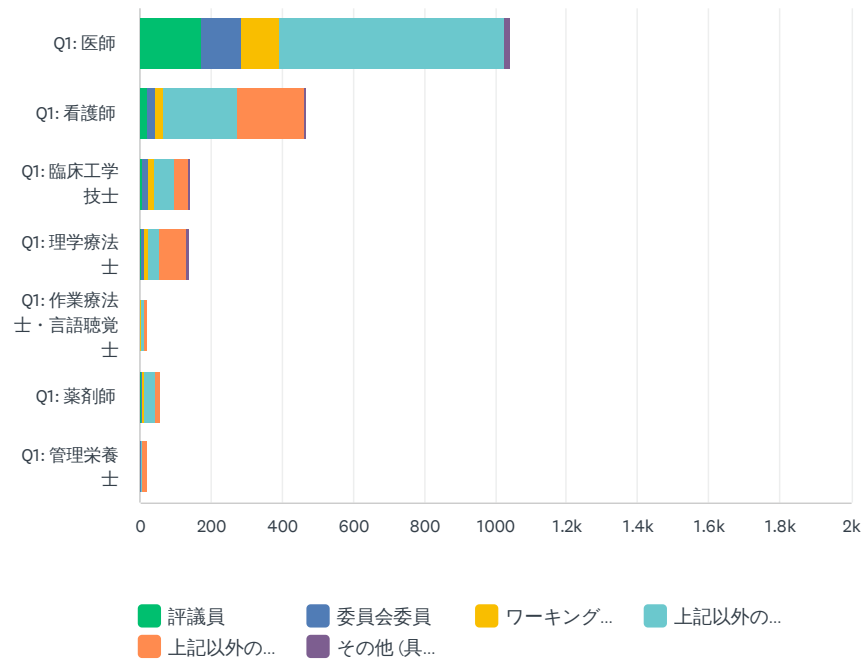
回答数：1,333 スキップ数：1,288



	集中治療科専門医である	集中治療科専門医でない	合計
Q1: 医師	66.42% 629	33.58% 318	71.04% 947
Q1: 看護師	0.00% 0	100.00% 220	16.50% 220
Q1: 臨床工学技士	1.89% 1	98.11% 52	3.98% 53
Q1: 理学療法士	0.00% 0	100.00% 64	4.80% 64
Q1: 作業療法士・言語聴覚士	0.00% 0	100.00% 14	1.05% 14
Q1: 薬剤師	5.00% 1	95.00% 19	1.50% 20
Q1: 管理栄養士	0.00% 0	100.00% 15	1.13% 15
全回答数	631	702	1,333

Q6 会員の方は学会活動について記載をお願いします（複数回答）

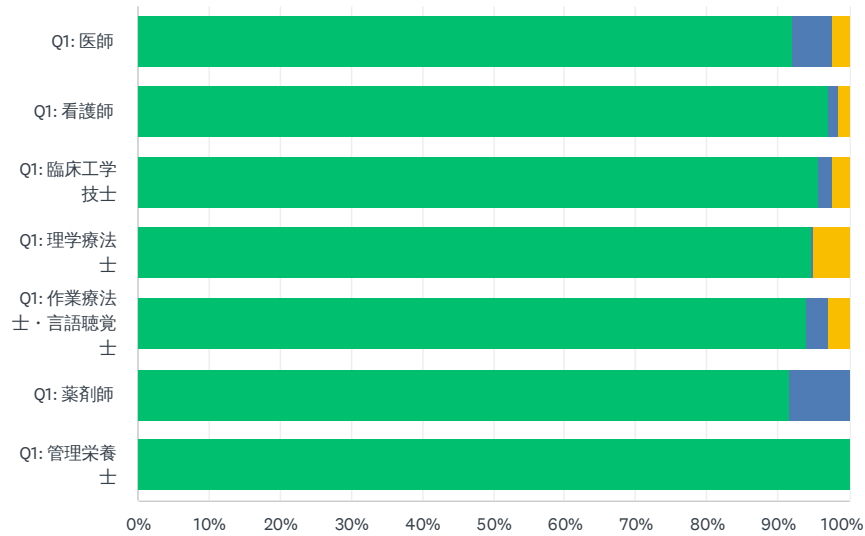
回答数：1,681 スキップ数：940



	評議員	委員会委員	ワーキンググループメンバー/タスクフォースメンバー	上記以外の正会員	上記以外の准会員	その他(具体的に)	合計
Q1: 医師	19.31% 173	12.61% 113	11.83% 106	70.65% 633	0.11% 1	1.67% 15	61.93% 1,041
Q1: 看護師	4.29% 19	5.42% 24	4.97% 22	47.18% 209	42.66% 189	2.03% 9	28.08% 472
Q1: 臨床工学技士	8.00% 10	11.20% 14	13.60% 17	44.80% 56	32.00% 40	4.80% 6	8.51% 143
Q1: 理学療法士	3.94% 5	6.30% 8	7.87% 10	23.62% 30	61.42% 78	6.30% 8	8.27% 139
Q1: 作業療法士・言語聴覚士	0.00% 0	11.76% 2	23.53% 4	35.29% 6	41.18% 7	5.88% 1	1.19% 20
Q1: 薬剤師	7.69% 4	7.69% 4	7.69% 4	63.46% 33	23.08% 12	0.00% 0	3.39% 57
Q1: 管理栄養士	0.00% 0	19.05% 4	4.76% 1	23.81% 5	52.38% 11	0.00% 0	1.25% 21
全回答数	211	169	164	972	338	39	1,681

Q7 第53回日本集中治療医学会学術集会に

回答数：2,538 スキップ数：83

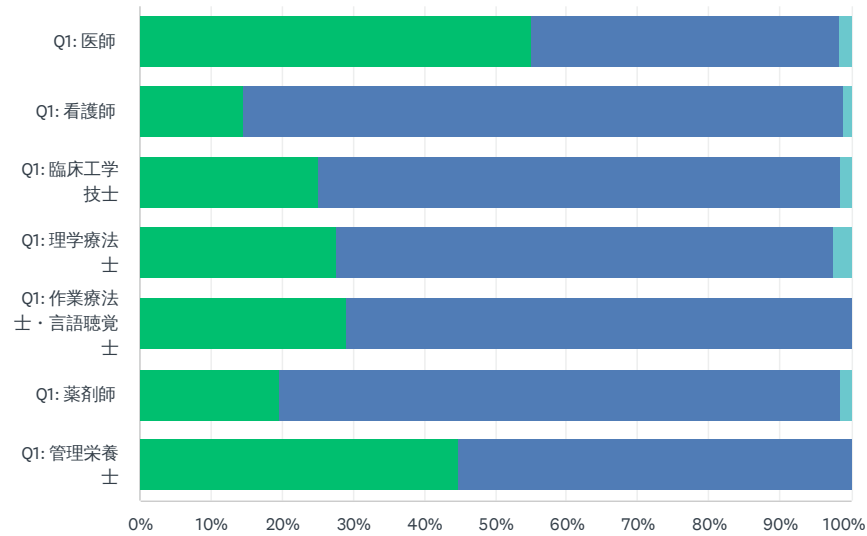


■ 参加した(現地) ■ 参加した(オンデマンドのみ) ■ 参加しなかった

	参加した(現地)	参加した(オンデマンドのみ)	参加しなかった	合計
Q1: 医師	92.08% 919	5.71% 57	2.20% 22	39.32% 998
Q1: 看護師	97.11% 941	1.44% 14	1.44% 14	38.18% 969
Q1: 臨床工学技士	95.61% 218	2.19% 5	2.19% 5	8.98% 228
Q1: 理学療法士	94.65% 177	0.53% 1	4.81% 9	7.37% 187
Q1: 作業療法士・言語聴覚士	94.12% 32	2.94% 1	2.94% 1	1.34% 34
Q1: 薬剤師	91.57% 76	8.43% 7	0.00% 0	3.27% 83
Q1: 管理栄養士	100.00% 39	0.00% 0	0.00% 0	1.54% 39
全回答数	2,402	85	51	2,538

Q8 現地参加形態について

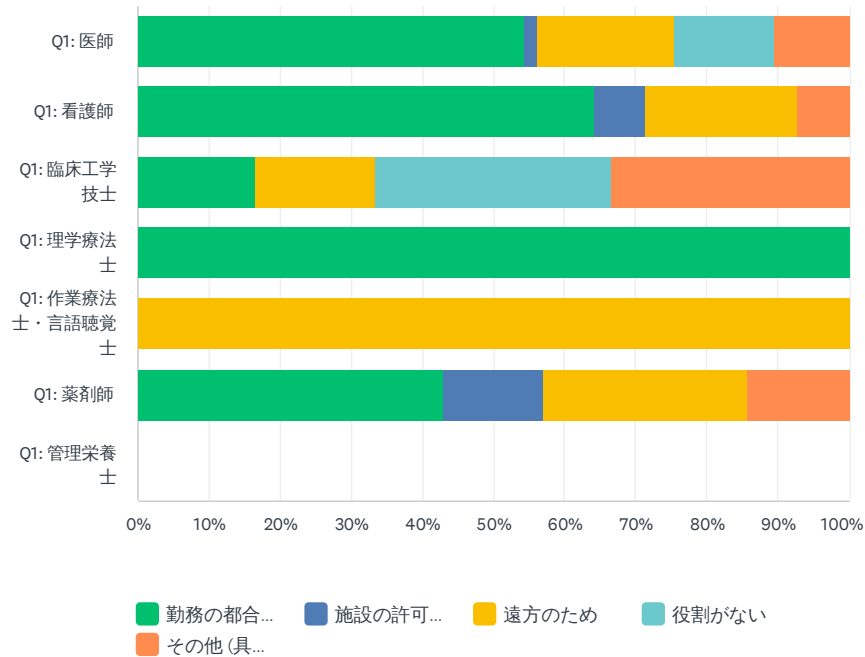
回答数： 2,298 スキップ数： 323



	役割あり	役割なし (参加のみ)	参加のみ	その他 (具体的に)	合計
Q1: 医師	54.95% 488	43.47% 386	0.00% 0	1.58% 14	38.64% 888
Q1: 看護師	14.43% 129	84.56% 756	0.00% 0	1.01% 9	38.90% 894
Q1: 臨床工学技士	25.24% 52	73.30% 151	0.00% 0	1.46% 3	8.96% 206
Q1: 理学療法士	27.65% 47	70.00% 119	0.00% 0	2.35% 4	7.40% 170
Q1: 作業療法士・言語聴覚士	29.03% 9	70.97% 22	0.00% 0	0.00% 0	1.35% 31
Q1: 薬剤師	19.72% 14	78.87% 56	0.00% 0	1.41% 1	3.09% 71
Q1: 管理栄養士	44.74% 17	55.26% 21	0.00% 0	0.00% 0	1.65% 38
全回答数	756	1,511	0	31	2,298

Q9 オンデマンドのみ参加した理由をお聞かせください

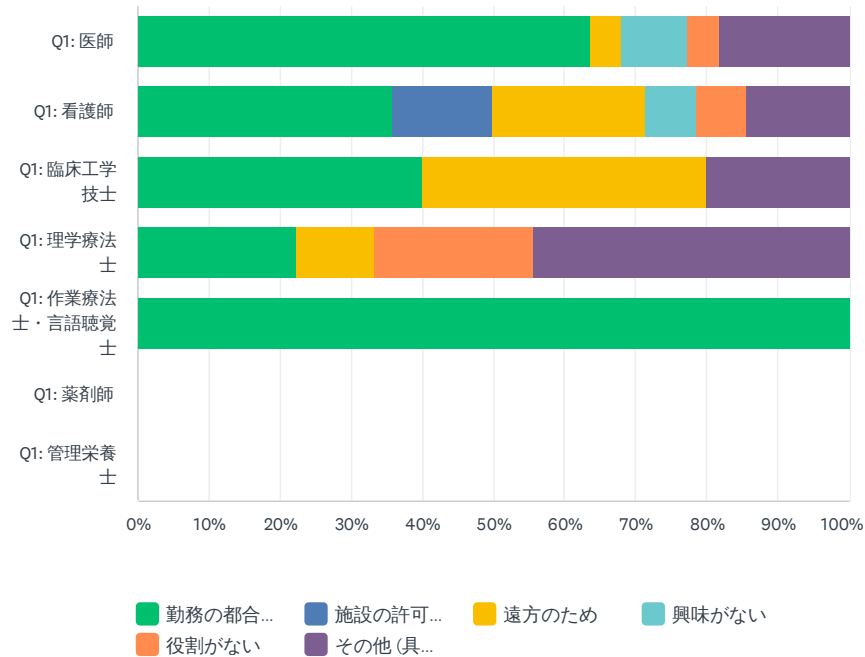
回答数：86 スキップ数：2,535



	勤務の都合がつかない	施設の許可が下りない	遠方のため	役割がない	その他(具体的に)	合計
Q1: 医師	54.39% 31	1.75% 1	19.30% 11	14.04% 8	10.53% 6	66.28% 57
Q1: 看護師	64.29% 9	7.14% 1	21.43% 3	0.00% 0	7.14% 1	16.28% 14
Q1: 臨床工学技士	16.67% 1	0.00% 0	16.67% 1	33.33% 2	33.33% 2	6.98% 6
Q1: 理学療法士	100.00% 1	0.00% 0	0.00% 0	0.00% 0	0.00% 0	1.16% 1
Q1: 作業療法士・言語聴覚士	0.00% 0	0.00% 0	100.00% 1	0.00% 0	0.00% 0	1.16% 1
Q1: 薬剤師	42.86% 3	14.29% 1	28.57% 2	0.00% 0	14.29% 1	8.14% 7
Q1: 管理栄養士	0.00% 0	0.00% 0	0.00% 0	0.00% 0	0.00% 0	0.00% 0
全回答数	45	3	18	10	10	86

Q10 参加しなかった理由をお聞かせください

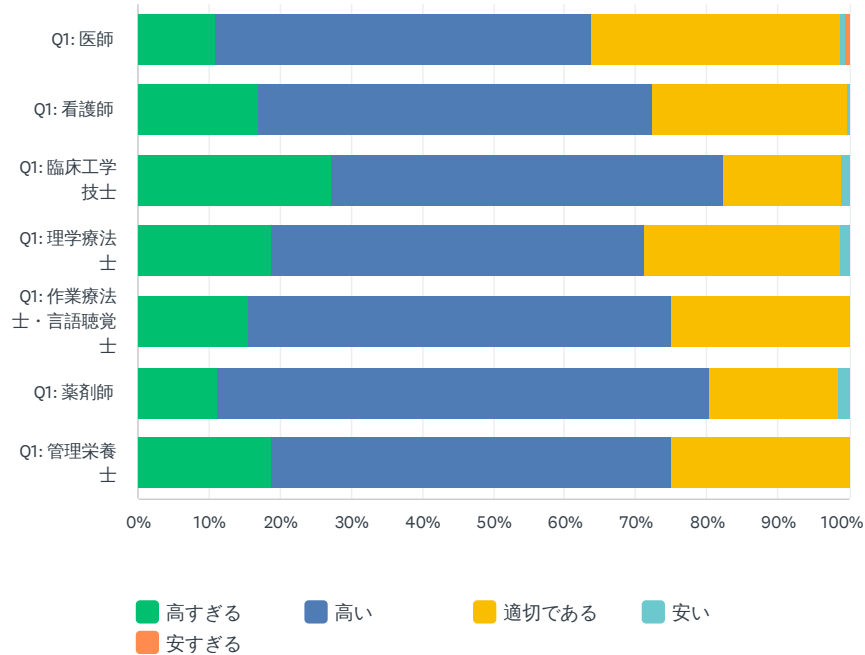
回答数： 51 スキップ数： 2,570



	勤務の都合がつかない	施設の許可が下りない	遠方のため	興味がない	役割がない	その他(具体的に)	合計
Q1: 医師	63.64% 14	0.00% 0	4.55% 1	9.09% 2	4.55% 1	18.18% 4	43.14% 22
Q1: 看護師	35.71% 5	14.29% 2	21.43% 3	7.14% 1	7.14% 1	14.29% 2	27.45% 14
Q1: 臨床工学技士	40.00% 2	0.00% 0	40.00% 2	0.00% 0	0.00% 0	20.00% 1	9.80% 5
Q1: 理学療法士	22.22% 2	0.00% 0	11.11% 1	0.00% 0	22.22% 2	44.44% 4	17.65% 9
Q1: 作業療法士・言語聴覚士	100.00% 1	0.00% 0	0.00% 0	0.00% 0	0.00% 0	0.00% 0	1.96% 1
Q1: 薬剤師	0.00% 0	0.00% 0	0.00% 0	0.00% 0	0.00% 0	0.00% 0	0.00% 0
Q1: 管理栄養士	0.00% 0	0.00% 0	0.00% 0	0.00% 0	0.00% 0	0.00% 0	0.00% 0
全回答数	24	2	7	3	4	11	51

Q11 参加費について

回答数：2,184 スキップ数：437



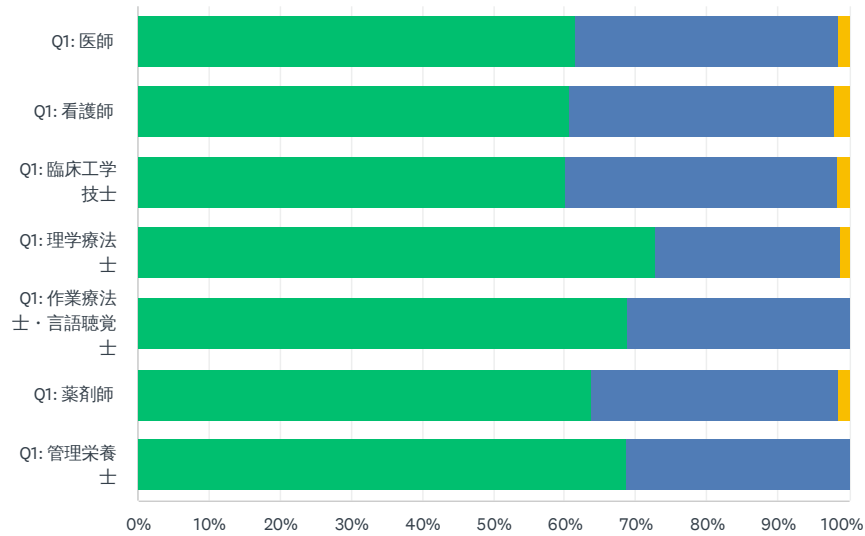
	高すぎる	高い	適切である	安い	安すぎる	合計
Q1: 医師	10.80% 95	53.07% 467	35.00% 308	0.80% 7	0.34% 3	40.29% 880
Q1: 看護師	17.04% 138	55.31% 448	27.41% 222	0.25% 2	0.00% 0	37.09% 810
Q1: 臨床工学技士	27.14% 54	55.28% 110	16.58% 33	1.01% 2	0.00% 0	9.11% 199
Q1: 理学療法士	18.75% 30	52.50% 84	27.50% 44	1.25% 2	0.00% 0	7.33% 160
Q1: 作業療法士・言語聴覚士	15.63% 5	59.38% 19	25.00% 8	0.00% 0	0.00% 0	1.47% 32
Q1: 薬剤師	11.27% 8	69.01% 49	18.31% 13	1.41% 1	0.00% 0	3.25% 71
Q1: 管理栄養士	18.75% 6	56.25% 18	25.00% 8	0.00% 0	0.00% 0	1.47% 32

全回答数	336	1,195	636	14	3	2,184
コメントがありましたらお聞かせください。						合計

Q1: 医師	36	36
Q1: 看護師	34	34
Q1: 臨床工学技士	10	10
Q1: 理学療法士	16	16
Q1: 作業療法士・言語聴覚士	4	4
Q1: 薬剤師	5	5
Q1: 管理栄養士	3	3

Q12 WEB参加登録について

回答数：2,085 スキップ数：536



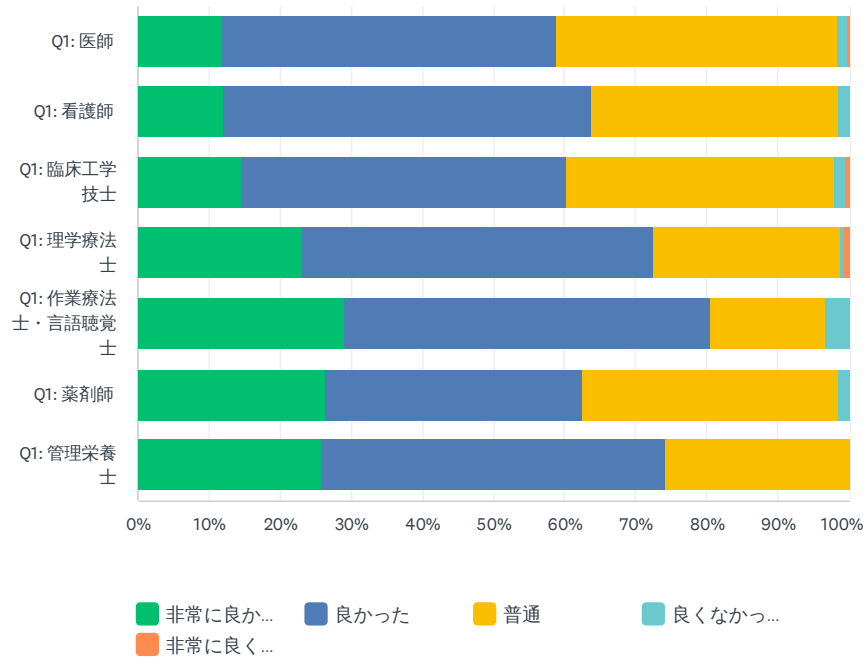
■ 簡便だった ■ 普通 ■ 簡便ではな...

	簡便だった	普通	簡便ではなかった	合計
Q1: 医師	61.48% 522	37.10% 315	1.41% 12	40.72% 849
Q1: 看護師	60.76% 466	37.29% 286	1.96% 15	36.79% 767
Q1: 臨床工学技士	60.11% 113	38.30% 72	1.60% 3	9.02% 188
Q1: 理学療法士	72.85% 110	25.83% 39	1.32% 2	7.24% 151
Q1: 作業療法士・言語聴覚士	68.97% 20	31.03% 9	0.00% 0	1.39% 29
Q1: 薬剤師	63.77% 44	34.78% 24	1.45% 1	3.31% 69
Q1: 管理栄養士	68.75% 22	31.25% 10	0.00% 0	1.53% 32
全回答数	1,297	755	33	2,085
コメントがありましたらお聞かせください。				合計

Q1: 医師	22	22
Q1: 看護師	13	13
Q1: 臨床工学技士	1	1
Q1: 理学療法士	1	1
Q1: 作業療法士・言語聴覚士	0	0
Q1: 薬剤師	0	0
Q1: 管理栄養士	0	0

Q13 学会事前案内について

回答数： 2,196 スキップ数： 425



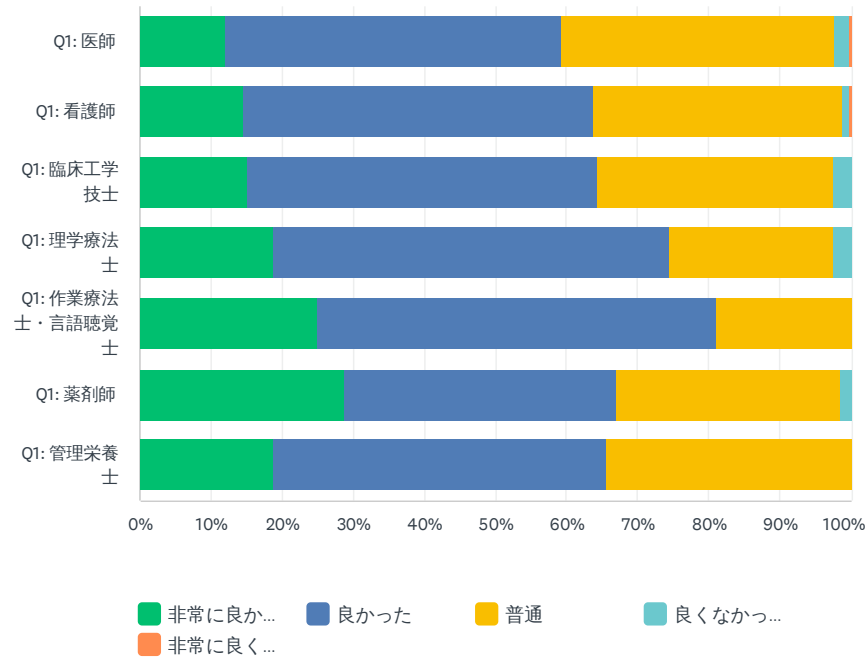
	非常に良かった	良かった	普通	良くなかった	非常に良くなかった	合計
Q1: 医師	11.84% 105	47.13% 418	39.35% 349	1.47% 13	0.23% 2	40.39% 887
Q1: 看護師	12.01% 98	51.72% 422	34.80% 284	1.47% 12	0.00% 0	37.16% 816
Q1: 臨床工学技士	14.57% 29	45.73% 91	37.69% 75	1.51% 3	0.50% 1	9.06% 199
Q1: 理学療法士	23.13% 37	49.38% 79	26.25% 42	0.63% 1	0.63% 1	7.29% 160
Q1: 作業療法士・言語聴覚士	29.03% 9	51.61% 16	16.13% 5	3.23% 1	0.00% 0	1.41% 31
Q1: 薬剤師	26.39% 19	36.11% 26	36.11% 26	1.39% 1	0.00% 0	3.28% 72
Q1: 管理栄養士	25.81% 8	48.39% 15	25.81% 8	0.00% 0	0.00% 0	1.41% 31
全回答数	305	1,067	789	31	4	2,196

コメントがありましたらお聞かせください。

	合計
Q1: 医師	15
Q1: 看護師	12
Q1: 臨床工学技士	3
Q1: 理学療法士	3
Q1: 作業療法士・言語聴覚士	1
Q1: 薬剤師	1
Q1: 管理栄養士	0

Q14 学術集会ホームページについて

回答数： 2,193 スキップ数： 428



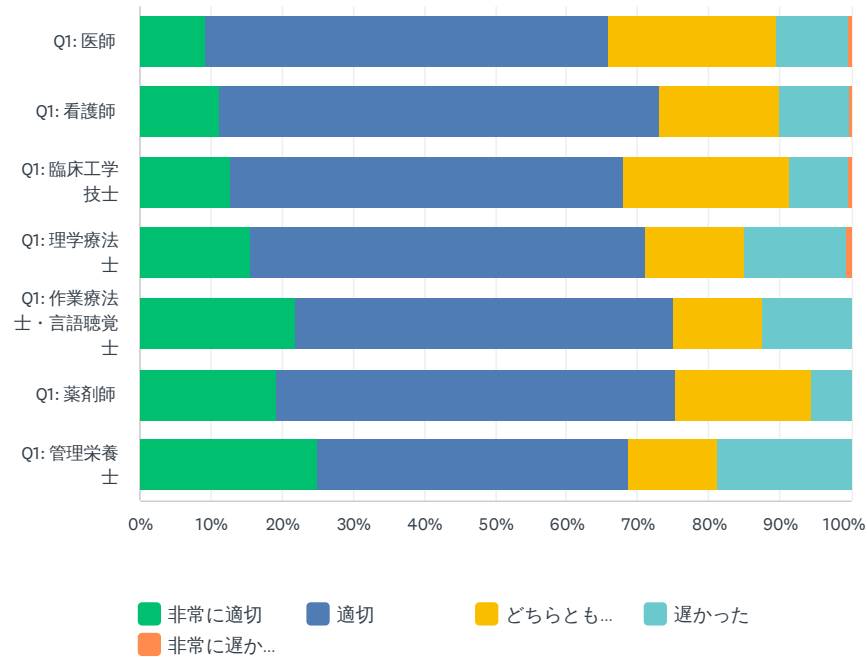
	非常に良かった	良かった	普通	良くなかった	非常に良くなかった	合計
Q1: 医師	11.99% 106	47.29% 418	38.46% 340	2.15% 19	0.11% 1	40.31% 884
Q1: 看護師	14.51% 118	49.32% 401	34.93% 284	1.11% 9	0.12% 1	37.07% 813
Q1: 臨床工学技士	15.08% 30	49.25% 98	33.17% 66	2.51% 5	0.00% 0	9.07% 199
Q1: 理学療法士	18.75% 30	55.63% 89	23.13% 37	2.50% 4	0.00% 0	7.30% 160
Q1: 作業療法士・言語聴覚士	25.00% 8	56.25% 18	18.75% 6	0.00% 0	0.00% 0	1.46% 32
Q1: 薬剤師	28.77% 21	38.36% 28	31.51% 23	1.37% 1	0.00% 0	3.33% 73
Q1: 管理栄養士	18.75% 6	46.88% 15	34.38% 11	0.00% 0	0.00% 0	1.46% 32
全回答数	319	1,067	767	38	2	2,193

コメントがありましたらお聞かせください。

	コメント	合計
Q1: 医師	27	27
Q1: 看護師	12	12
Q1: 臨床工学技士	5	5
Q1: 理学療法士	6	6
Q1: 作業療法士・言語聴覚士	1	1
Q1: 薬剤師	1	1
Q1: 管理栄養士	1	1

Q15 アプリのご案内の時期は？

回答数： 2,197 スキップ数： 424



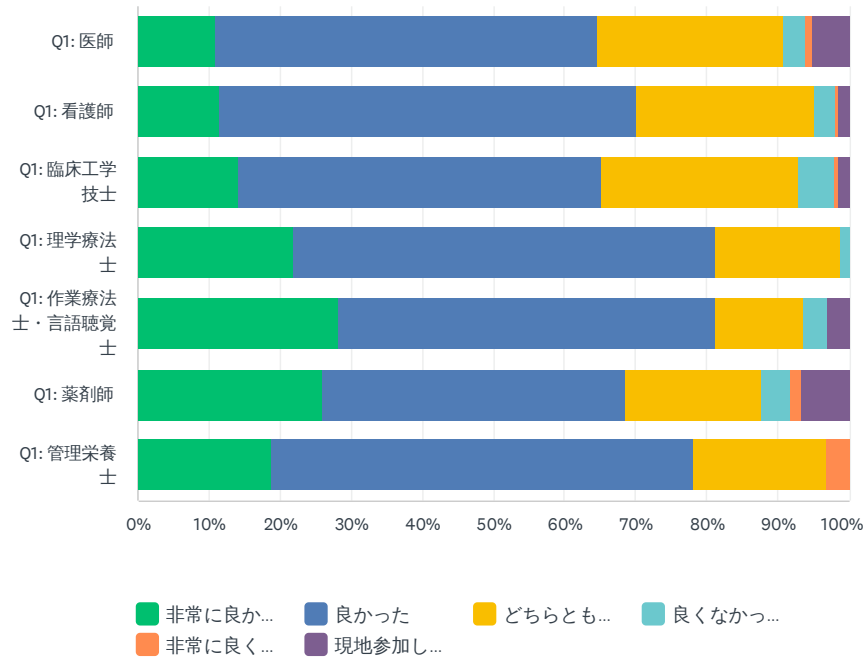
	非常に適切	適切	どちらともいえない	遅かった	非常に遅かった	合計
Q1: 医師	9.12% 81	56.76% 504	23.65% 210	10.14% 90	0.34% 3	40.42% 888
Q1: 看護師	11.30% 92	61.79% 503	16.95% 138	9.83% 80	0.12% 1	37.05% 814
Q1: 臨床工学技士	12.63% 25	55.56% 110	23.23% 46	8.08% 16	0.51% 1	9.01% 198
Q1: 理学療法士	15.63% 25	55.63% 89	13.75% 22	14.37% 23	0.63% 1	7.28% 160
Q1: 作業療法士・言語聴覚士	21.88% 7	53.13% 17	12.50% 4	12.50% 4	0.00% 0	1.46% 32
Q1: 薬剤師	19.18% 14	56.16% 41	19.18% 14	5.48% 4	0.00% 0	3.32% 73
Q1: 管理栄養士	25.00% 8	43.75% 14	12.50% 4	18.75% 6	0.00% 0	1.46% 32
全回答数	252	1,278	438	223	6	2,197

コメントがありましたらお聞かせください。

	合計
Q1: 医師	13
Q1: 看護師	7
Q1: 臨床工学技士	5
Q1: 理学療法士	5
Q1: 作業療法士・言語聴覚士	1
Q1: 薬剤師	2
Q1: 管理栄養士	0

Q16 当日運営（オペレータの対応、受付、案内など）について

回答数：2,192 スキップ数：429

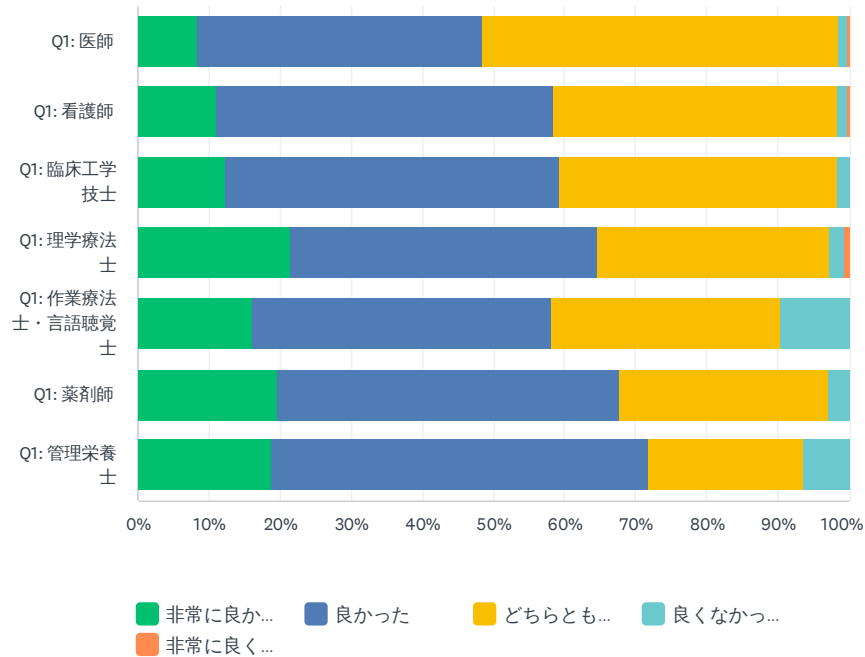


	非常に良かった	良かった	どちらともいえない	良くなかった	非常に良くなかった	現地参加していない	合計
Q1: 医師	10.94% 97	53.78% 477	26.16% 232	3.04% 27	0.90% 8	5.19% 46	40.47% 887
Q1: 看護師	11.36% 92	58.77% 476	25.06% 203	2.96% 24	0.49% 4	1.36% 11	36.95% 810
Q1: 臨床工学技士	14.14% 28	51.01% 101	27.78% 55	5.05% 10	0.51% 1	1.52% 3	9.03% 198
Q1: 理学療法士	21.88% 35	59.38% 95	17.50% 28	1.25% 2	0.00% 0	0.00% 0	7.30% 160
Q1: 作業療法士・言語聴覚士	28.13% 9	53.13% 17	12.50% 4	3.13% 1	0.00% 0	3.13% 1	1.46% 32
Q1: 薬剤師	26.03% 19	42.47% 31	19.18% 14	4.11% 3	1.37% 1	6.85% 5	3.33% 73
Q1: 管理栄養士	18.75% 6	59.38% 19	18.75% 6	0.00% 0	3.13% 1	0.00% 0	1.46% 32
全回答数	286	1,216	542	67	15	66	2,192
コメントがありましたらお聞かせください。							合計

Q1: 医師	43	43
Q1: 看護師	48	48
Q1: 臨床工学技士	13	13
Q1: 理学療法士	9	9
Q1: 作業療法士・言語聴覚士	1	1
Q1: 薬剤師	3	3
Q1: 管理栄養士	2	2

Q17 オンデマンド動画配信のセッションの選択について

回答数： 2,103 スキップ数： 518

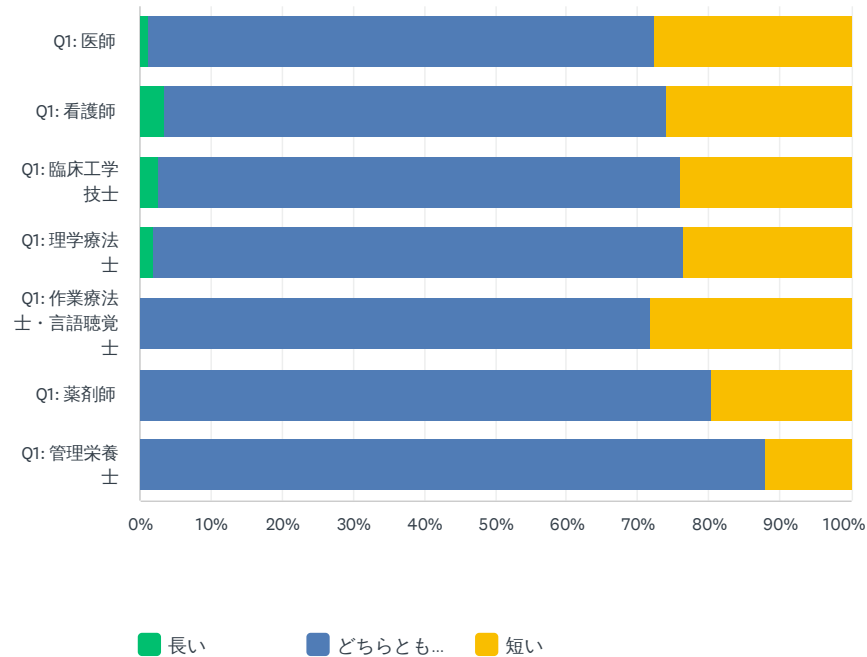


	非常に良かった	良かった	どちらともいえない	良くなかった	非常に良くなかった	合計
Q1: 医師	8.37% 72	40.12% 345	50.00% 430	1.40% 12	0.12% 1	40.89% 860
Q1: 看護師	10.95% 84	47.46% 364	40.03% 307	1.30% 10	0.26% 2	36.47% 767
Q1: 臨床工学技士	12.17% 23	47.09% 89	39.15% 74	1.59% 3	0.00% 0	8.99% 189
Q1: 理学療法士	21.57% 33	43.14% 66	32.68% 50	1.96% 3	0.65% 1	7.28% 153
Q1: 作業療法士・言語聴覚士	16.13% 5	41.94% 13	32.26% 10	9.68% 3	0.00% 0	1.47% 31
Q1: 薬剤師	19.72% 14	47.89% 34	29.58% 21	2.82% 2	0.00% 0	3.38% 71
Q1: 管理栄養士	18.75% 6	53.13% 17	21.88% 7	6.25% 2	0.00% 0	1.52% 32
全回答数	237	928	899	35	4	2,103
		コメントがありましたらお聞かせください。				合計

Q1: 医師	45	45
Q1: 看護師	47	47
Q1: 臨床工学技士	7	7
Q1: 理学療法士	13	13
Q1: 作業療法士・言語聴覚士	4	4
Q1: 薬剤師	5	5
Q1: 管理栄養士	2	2

Q18 オンデマンド配信期間について

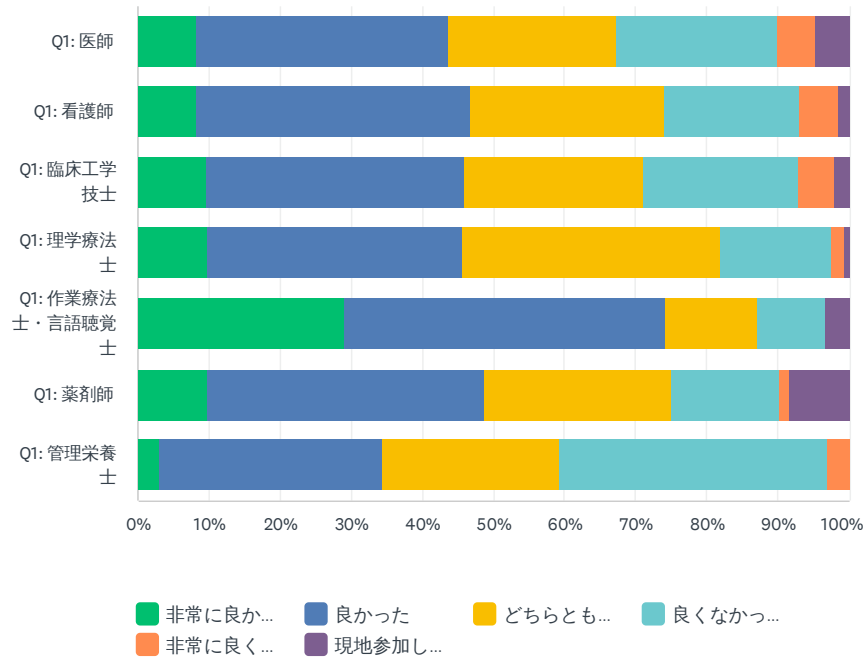
回答数： 2,138 スキップ数： 483



	長い	どちらともいえない	短い	合計
Q1: 医師	1.27% 11	71.12% 618	27.62% 240	40.65% 869
Q1: 看護師	3.58% 28	70.50% 552	25.93% 203	36.62% 783
Q1: 臨床工学技士	2.59% 5	73.58% 142	23.83% 46	9.03% 193
Q1: 理学療法士	1.91% 3	74.52% 117	23.57% 37	7.34% 157
Q1: 作業療法士・言語聴覚士	0.00% 0	71.88% 23	28.13% 9	1.50% 32
Q1: 薬剤師	0.00% 0	80.28% 57	19.72% 14	3.32% 71
Q1: 管理栄養士	0.00% 0	87.88% 29	12.12% 4	1.54% 33
全回答数	47	1,538	553	2,138
	コメントがありましたらお聞かせください。			合計
Q1: 医師			35	35
Q1: 看護師			39	39
Q1: 臨床工学技士			3	3
Q1: 理学療法士			7	7
Q1: 作業療法士・言語聴覚士			0	0
Q1: 薬剤師			5	5
Q1: 管理栄養士			2	2

Q19 会場について

回答数： 2,192 スキップ数： 429

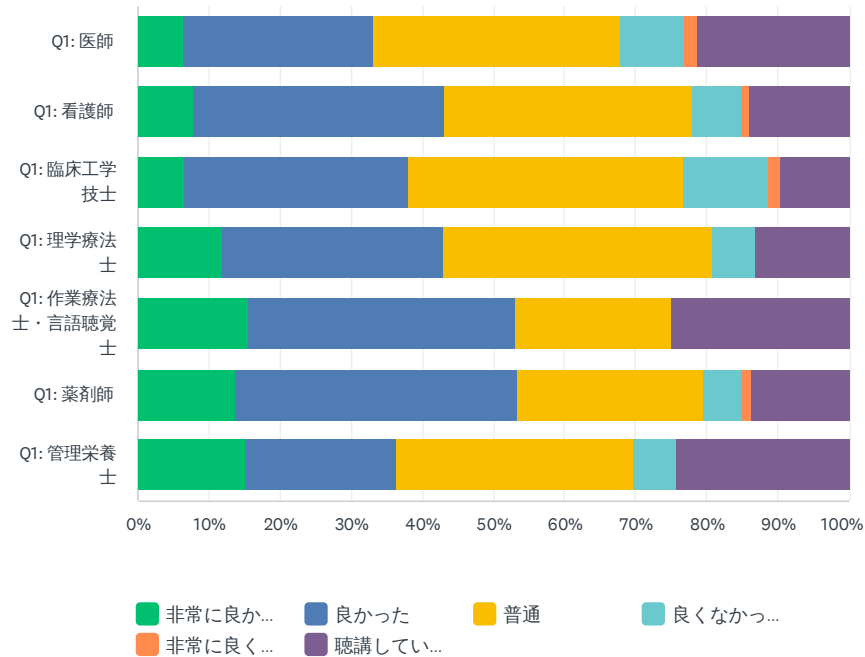


Q1	非常に良かった	良かった	どちらともいえない	良くなかった	非常に良くなかった	現地参加していない	合計
Q1: 医師	8.16% 72	35.60% 314	23.47% 207	22.68% 200	5.44% 48	4.65% 41	40.24% 882
Q1: 看護師	8.10% 66	38.65% 315	27.24% 222	19.14% 156	5.52% 45	1.35% 11	37.18% 815
Q1: 臨床工学技士	9.60% 19	36.36% 72	25.25% 50	21.72% 43	5.05% 10	2.02% 4	9.03% 198
Q1: 理学療法士	9.88% 16	35.80% 58	36.42% 59	15.43% 25	1.85% 3	0.62% 1	7.39% 162
Q1: 作業療法士・言語聴覚士	29.03% 9	45.16% 14	12.90% 4	9.68% 3	0.00% 0	3.23% 1	1.41% 31
Q1: 薬剤師	9.72% 7	38.89% 28	26.39% 19	15.28% 11	1.39% 1	8.33% 6	3.28% 72
Q1: 管理栄養士	3.13% 1	31.25% 10	25.00% 8	37.50% 12	3.13% 1	0.00% 0	1.46% 32
全回答数	190	811	569	450	108	64	2,192
コメントがありましたらお聞かせください。							合計

Q1: 医師	291	291
Q1: 看護師	329	329
Q1: 臨床工学技士	61	61
Q1: 理学療法士	56	56
Q1: 作業療法士・言語聴覚士	5	5
Q1: 薬剤師	24	24
Q1: 管理栄養士	13	13

Q20 ポスター発表について(デジタルポスター発表と比べて)

回答数： 2,198 スキップ数： 423

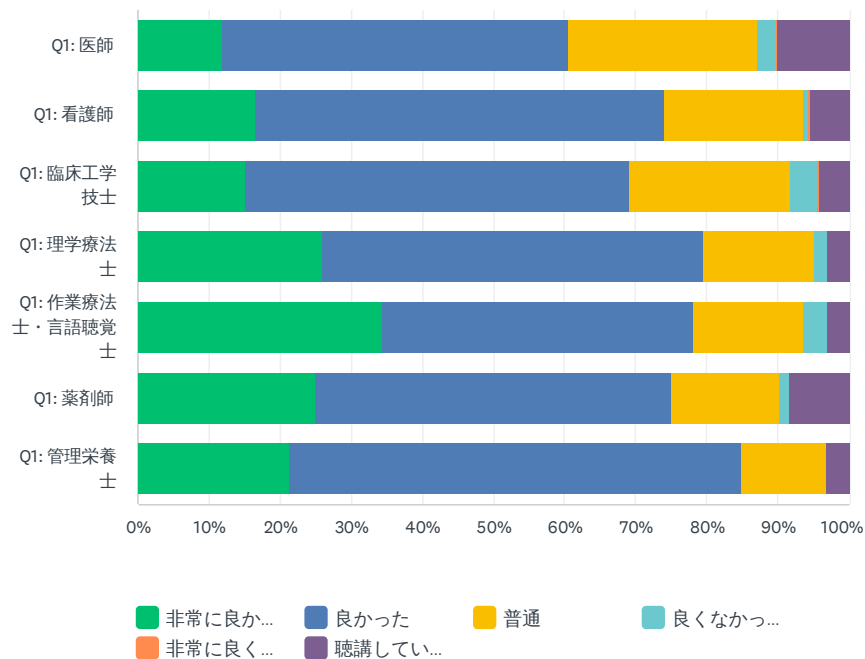


	非常に良かった	良かった	普通	良くなかった	非常に良くなかった	聴講していない	合計
Q1: 医師	6.43% 57	26.64% 236	34.88% 309	9.03% 80	1.81% 16	21.22% 188	40.31% 886
Q1: 看護師	7.72% 63	35.42% 289	34.80% 284	6.99% 57	1.23% 10	13.85% 113	37.12% 816
Q1: 臨床工学技士	6.60% 13	31.47% 62	38.58% 76	12.18% 24	1.52% 3	9.64% 19	8.96% 197
Q1: 理学療法士	11.80% 19	31.06% 50	37.89% 61	6.21% 10	0.00% 0	13.04% 21	7.32% 161
Q1: 作業療法士・言語聴覚士	15.63% 5	37.50% 12	21.88% 7	0.00% 0	0.00% 0	25.00% 8	1.46% 32
Q1: 薬剤師	13.70% 10	39.73% 29	26.03% 19	5.48% 4	1.37% 1	13.70% 10	3.32% 73
Q1: 管理栄養士	15.15% 5	21.21% 7	33.33% 11	6.06% 2	0.00% 0	24.24% 8	1.50% 33
全回答数	172	685	767	177	30	367	2,198
コメントがありましたらお聞かせください。							合計

Q1: 医師	99	99
Q1: 看護師	66	66
Q1: 臨床工学技士	29	29
Q1: 理学療法士	15	15
Q1: 作業療法士・言語聴覚士	1	1
Q1: 薬剤師	10	10
Q1: 管理栄養士	6	6

Q21 特別プログラム（シンポジウム、パネルディスカッションなど）の企画、内容について

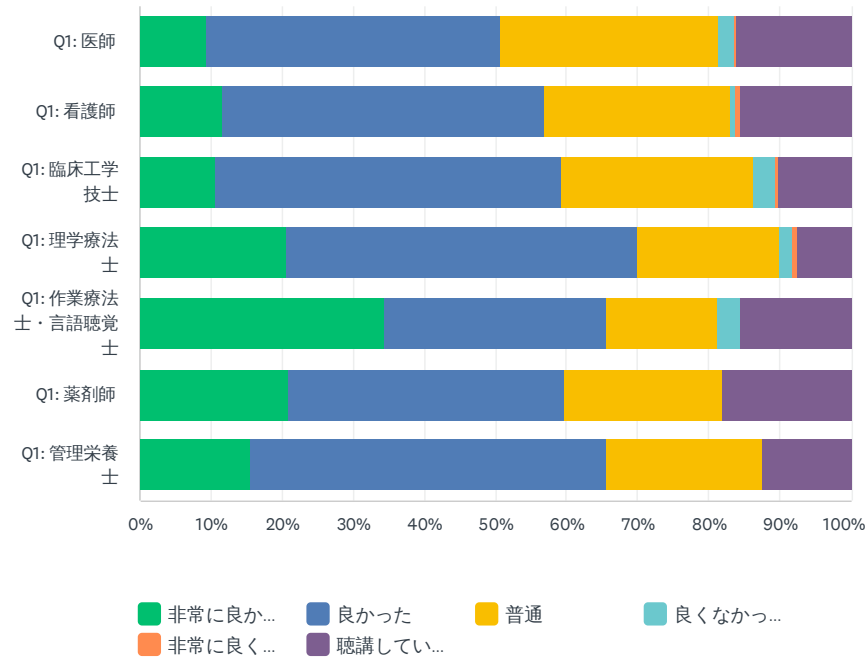
回答数： 2,193 スキップ数： 428



	非常に良かった	良かった	普通	良くなかった	非常に良くなかった	聴講していない	合計
Q1: 医師	11.88% 105	48.76% 431	26.58% 235	2.60% 23	0.23% 2	9.95% 88	40.31% 884
Q1: 看護師	16.61% 135	57.44% 467	19.56% 159	0.62% 5	0.37% 3	5.41% 44	37.07% 813
Q1: 臨床工学技士	15.23% 30	53.81% 106	22.84% 45	3.55% 7	0.51% 1	4.06% 8	8.98% 197
Q1: 理学療法士	25.93% 42	53.70% 87	15.43% 25	1.85% 3	0.00% 0	3.09% 5	7.39% 162
Q1: 作業療法士・言語聴覚士	34.38% 11	43.75% 14	15.63% 5	3.13% 1	0.00% 0	3.13% 1	1.46% 32
Q1: 薬剤師	25.00% 18	50.00% 36	15.28% 11	1.39% 1	0.00% 0	8.33% 6	3.28% 72
Q1: 管理栄養士	21.21% 7	63.64% 21	12.12% 4	0.00% 0	0.00% 0	3.03% 1	1.50% 33
全回答数	348	1,162	484	40	6	153	2,193
		コメントがありましたらお聞かせください。					合計
Q1: 医師						50	50
Q1: 看護師						37	37
Q1: 臨床工学技士						12	12
Q1: 理学療法士						2	2
Q1: 作業療法士・言語聴覚士						0	0
Q1: 薬剤師						5	5
Q1: 管理栄養士						1	1

Q22 特別企画について（人選、講演数、内容などを踏まえて）

回答数： 2,186 スキップ数： 435

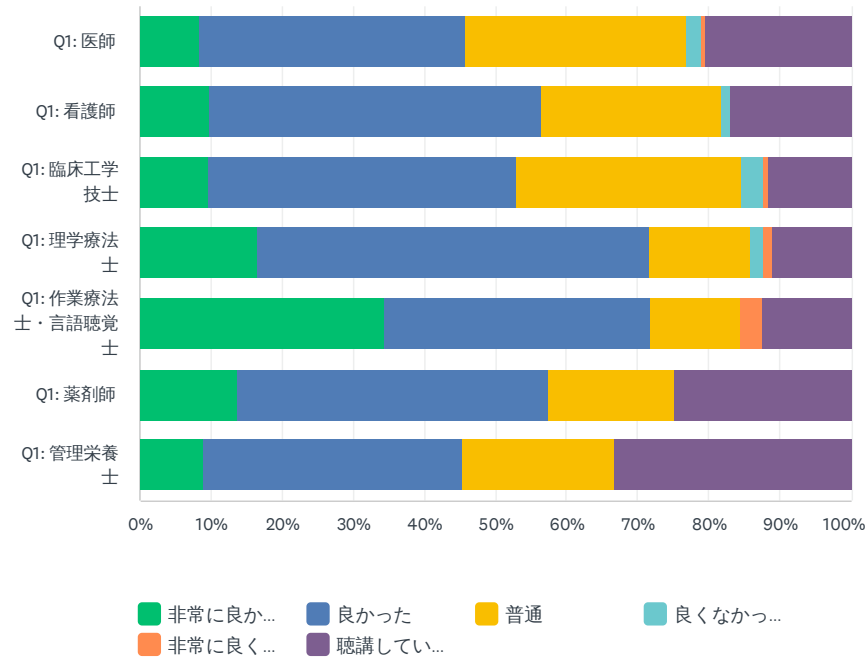


	非常に良かった	良かった	普通	良くなかった	非常に良くなかった	聴講していない	合計
Q1: 医師	9.43% 83	41.25% 363	30.80% 271	2.16% 19	0.23% 2	16.14% 142	40.26% 880
Q1: 看護師	11.56% 94	45.39% 369	26.08% 212	0.86% 7	0.49% 4	15.62% 127	37.19% 813
Q1: 臨床工学技士	10.66% 21	48.73% 96	26.90% 53	3.05% 6	0.51% 1	10.15% 20	9.01% 197
Q1: 理学療法士	20.63% 33	49.38% 79	20.00% 32	1.88% 3	0.63% 1	7.50% 12	7.32% 160
Q1: 作業療法士・言語聴覚士	34.38% 11	31.25% 10	15.63% 5	3.13% 1	0.00% 0	15.63% 5	1.46% 32
Q1: 薬剤師	20.83% 15	38.89% 28	22.22% 16	0.00% 0	0.00% 0	18.06% 13	3.29% 72
Q1: 管理栄養士	15.63% 5	50.00% 16	21.88% 7	0.00% 0	0.00% 0	12.50% 4	1.46% 32
全回答数	262	961	596	36	8	323	2,186
コメントがありましたらお聞かせください。							合計

Q1: 医師	33	33
Q1: 看護師	21	21
Q1: 臨床工学技士	6	6
Q1: 理学療法士	2	2
Q1: 作業療法士・言語聴覚士	0	0
Q1: 薬剤師	0	0
Q1: 管理栄養士	1	1

Q23 教育講演について（人選、講演数、内容などを踏まえて）

回答数： 2,194 スキップ数： 427

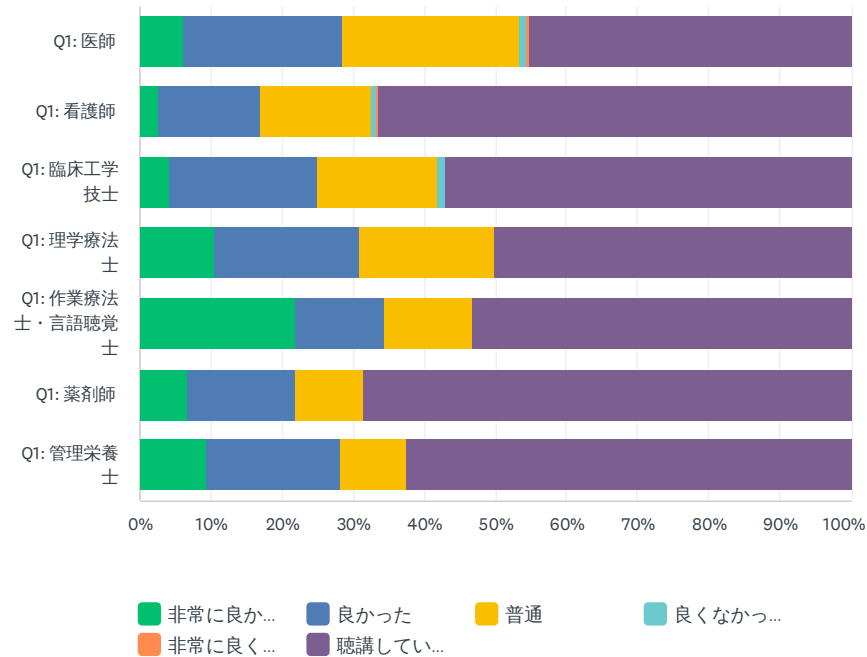


	非常に良かった	良かった	普通	良くなかった	非常に良くなかった	聴講していない	合計
Q1: 医師	8.47%	37.36%	31.04%	2.14%	0.45%	20.54%	40.38%
	75	331	275	19	4	182	886
Q1: 看護師	9.85%	46.67%	25.37%	1.11%	0.12%	16.87%	37.01%
	80	379	206	9	1	137	812
Q1: 臨床工学技士	9.69%	43.37%	31.63%	3.06%	0.51%	11.73%	8.93%
	19	85	62	6	1	23	196
Q1: 理学療法士	16.67%	54.94%	14.20%	1.85%	1.23%	11.11%	7.38%
	27	89	23	3	2	18	162
Q1: 作業療法士・言語聴覚士	34.38%	37.50%	12.50%	0.00%	3.13%	12.50%	1.46%
	11	12	4	0	1	4	32
Q1: 薬剤師	13.70%	43.84%	17.81%	0.00%	0.00%	24.66%	3.33%
	10	32	13	0	0	18	73
Q1: 管理栄養士	9.09%	36.36%	21.21%	0.00%	0.00%	33.33%	1.50%
	3	12	7	0	0	11	33
全回答数	225	940	590	37	9	393	2,194
	コメントがありましたらお聞かせください。						合計

Q1: 医師	24	24
Q1: 看護師	14	14
Q1: 臨床工学技士	5	5
Q1: 理学療法士	0	0
Q1: 作業療法士・言語聴覚士	1	1
Q1: 薬剤師	2	2
Q1: 管理栄養士	0	0

Q24 海外招待者による講演の企画、内容について

回答数： 2,188 スキップ数： 433

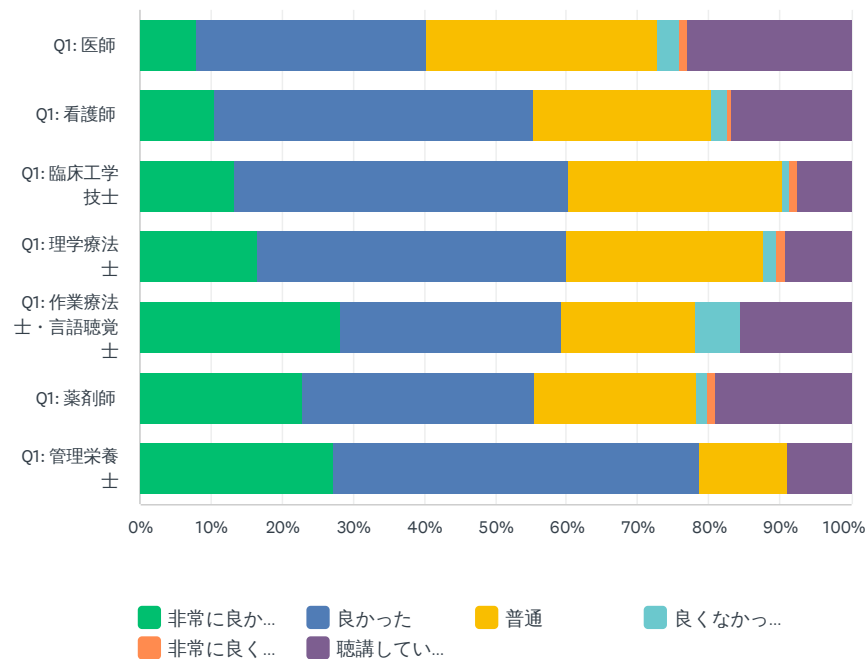


	非常に良かった	良かった	普通	良くなかった	非常に良くなかった	聴講していない	合計
Q1: 医師	6.11% 54	22.40% 198	24.89% 220	1.02% 9	0.34% 3	45.25% 400	40.40% 884
Q1: 看護師	2.60% 21	14.46% 117	15.45% 125	0.74% 6	0.37% 3	66.38% 537	36.97% 809
Q1: 臨床工学技士	4.08% 8	20.92% 41	16.84% 33	1.02% 2	0.00% 0	57.14% 112	8.96% 196
Q1: 理学療法士	10.49% 17	20.37% 33	19.14% 31	0.00% 0	0.00% 0	50.00% 81	7.40% 162
Q1: 作業療法士・言語聴覚士	21.88% 7	12.50% 4	12.50% 4	0.00% 0	0.00% 0	53.13% 17	1.46% 32
Q1: 薬剤師	6.85% 5	15.07% 11	9.59% 7	0.00% 0	0.00% 0	68.49% 50	3.34% 73
Q1: 管理栄養士	9.38% 3	18.75% 6	9.38% 3	0.00% 0	0.00% 0	62.50% 20	1.46% 32
全回答数	115	410	423	17	6	1,217	2,188
コメントがありましたらお聞かせください。							合計

Q1: 医師	27	27
Q1: 看護師	9	9
Q1: 臨床工学技士	1	1
Q1: 理学療法士	2	2
Q1: 作業療法士・言語聴覚士	0	0
Q1: 薬剤師	1	1
Q1: 管理栄養士	0	0

Q25 教育セミナー（ランチョンセミナー・スポンサードシンポジウム）の企画、内容について

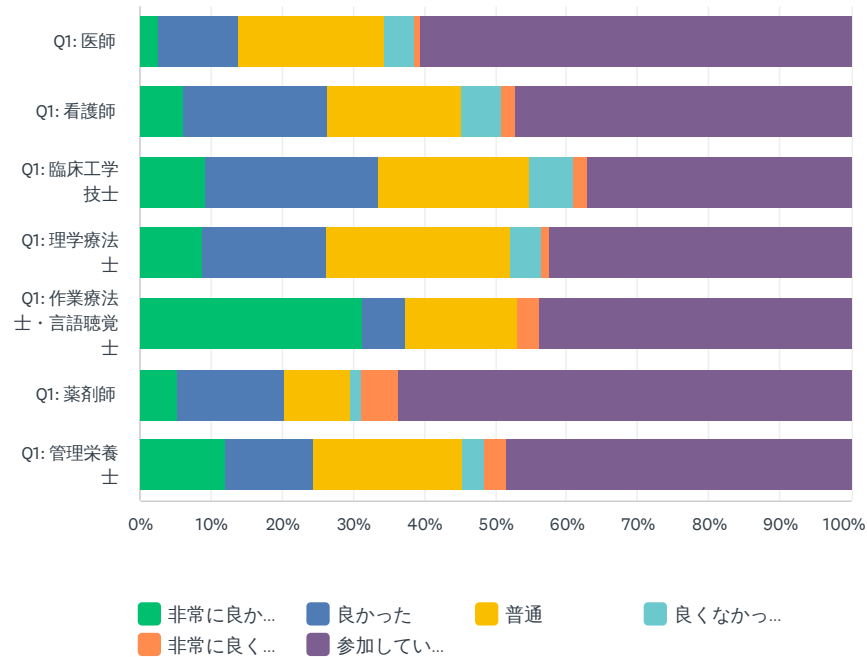
回答数： 2,196 スキップ数： 425



	非常に良かった	良かった	普通	良くなかった	非常に良くなかった	聴講していない	合計
Q1: 医師	8.00% 71	32.32% 287	32.55% 289	3.04% 27	1.24% 11	22.86% 203	40.44% 888
Q1: 看護師	10.49% 85	44.94% 364	24.94% 202	2.22% 18	0.62% 5	16.79% 136	36.89% 810
Q1: 臨床工学技士	13.20% 26	47.21% 93	29.95% 59	1.02% 2	1.02% 2	7.61% 15	8.97% 197
Q1: 理学療法士	16.67% 27	43.21% 70	27.78% 45	1.85% 3	1.23% 2	9.26% 15	7.38% 162
Q1: 作業療法士・言語聴覚士	28.13% 9	31.25% 10	18.75% 6	6.25% 2	0.00% 0	15.63% 5	1.46% 32
Q1: 薬剤師	22.97% 17	32.43% 24	22.97% 17	1.35% 1	1.35% 1	18.92% 14	3.37% 74
Q1: 管理栄養士	27.27% 9	51.52% 17	12.12% 4	0.00% 0	0.00% 0	9.09% 3	1.50% 33
全回答数	244	865	622	53	21	391	2,196
		コメントがありましたらお聞かせください。					合計
Q1: 医師						50	50
Q1: 看護師						48	48
Q1: 臨床工学技士						9	9
Q1: 理学療法士						6	6
Q1: 作業療法士・言語聴覚士						1	1
Q1: 薬剤師						3	3
Q1: 管理栄養士						0	0

Q26 展示スタンプラリーの企画、内容について

回答数： 2,190 スキップ数： 431

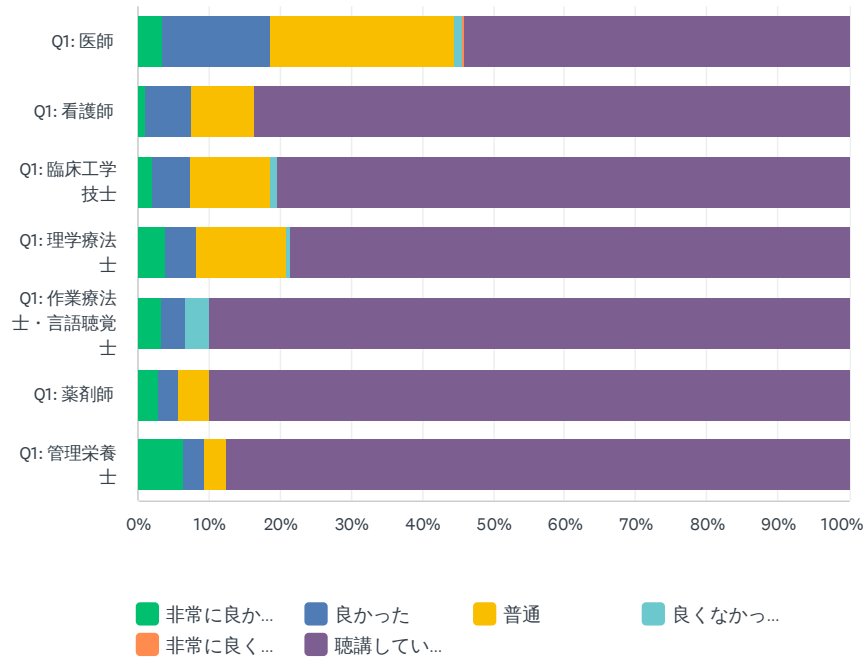


	非常に良かった	良かった	普通	良くなかった	非常に良くなかった	参加していない	合計
Q1: 医師	2.60% 23	11.21% 99	20.61% 182	4.30% 38	0.79% 7	60.48% 534	40.32% 883
Q1: 看護師	6.05% 49	20.37% 165	18.77% 152	5.68% 46	1.98% 16	47.16% 382	36.99% 810
Q1: 臨床工学技士	9.14% 18	24.37% 48	21.32% 42	6.09% 12	2.03% 4	37.06% 73	9.00% 197
Q1: 理学療法士	8.70% 14	17.39% 28	26.09% 42	4.35% 7	1.24% 2	42.24% 68	7.35% 161
Q1: 作業療法士・言語聴覚士	31.25% 10	6.25% 2	15.63% 5	0.00% 0	3.13% 1	43.75% 14	1.46% 32
Q1: 薬剤師	5.41% 4	14.86% 11	9.46% 7	1.35% 1	5.41% 4	63.51% 47	3.38% 74
Q1: 管理栄養士	12.12% 4	12.12% 4	21.21% 7	3.03% 1	3.03% 1	48.48% 16	1.51% 33
全回答数	122	357	437	105	35	1,134	2,190
コメントがありましたらお聞かせください。							合計

Q1: 医師	37	37
Q1: 看護師	84	84
Q1: 臨床工学技士	17	17
Q1: 理学療法士	15	15
Q1: 作業療法士・言語聴覚士	1	1
Q1: 薬剤師	6	6
Q1: 管理栄養士	7	7

Q27 専門医共通講習の企画・内容について

回答数： 2,165 スキップ数： 456

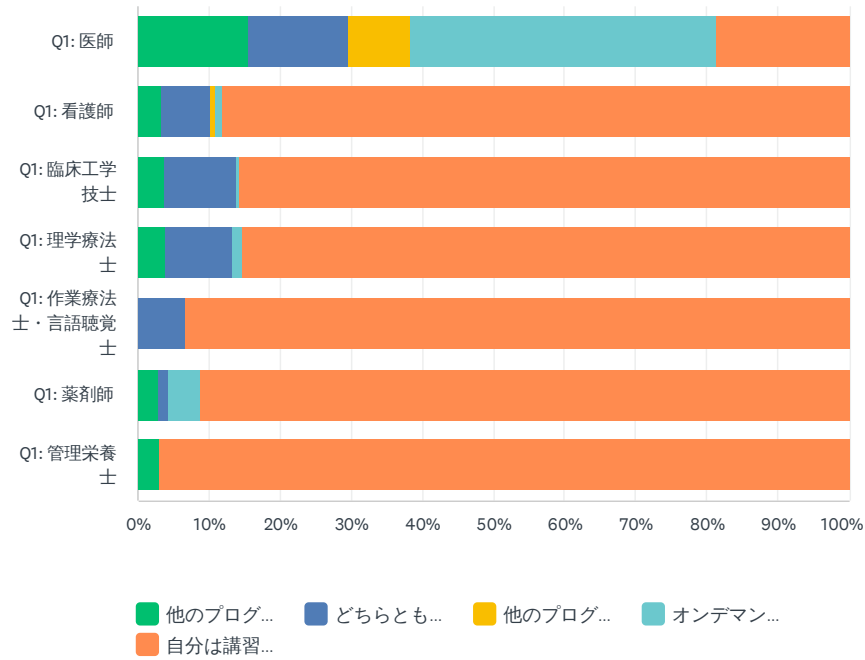


	非常に良かった	良かった	普通	良くなかった	非常に良くなかった	聴講していない	合計
Q1: 医師	3.39%	15.27%	25.90%	1.13%	0.34%	53.96%	40.83%
	30	135	229	10	3	477	884
Q1: 看護師	1.00%	6.61%	8.73%	0.00%	0.12%	83.54%	37.04%
	8	53	70	0	1	670	802
Q1: 臨床工学技士	2.12%	5.29%	11.11%	1.06%	0.00%	80.42%	8.73%
	4	10	21	2	0	152	189
Q1: 理学療法士	3.80%	4.43%	12.66%	0.63%	0.00%	78.48%	7.30%
	6	7	20	1	0	124	158
Q1: 作業療法士・言語聴覚士	3.33%	3.33%	0.00%	3.33%	0.00%	90.00%	1.39%
	1	1	0	1	0	27	30
Q1: 薬剤師	2.86%	2.86%	4.29%	0.00%	0.00%	90.00%	3.23%
	2	2	3	0	0	63	70
Q1: 管理栄養士	6.25%	3.13%	3.13%	0.00%	0.00%	87.50%	1.48%
	2	1	1	0	0	28	32
全回答数	53	209	344	14	4	1,541	2,165
	コメントがありましたらお聞かせください。						合計

Q1: 医師	25	25
Q1: 看護師	2	2
Q1: 臨床工学技士	0	0
Q1: 理学療法士	0	0
Q1: 作業療法士・言語聴覚士	0	0
Q1: 薬剤師	0	0
Q1: 管理栄養士	0	0

Q28 専門医共通講習について

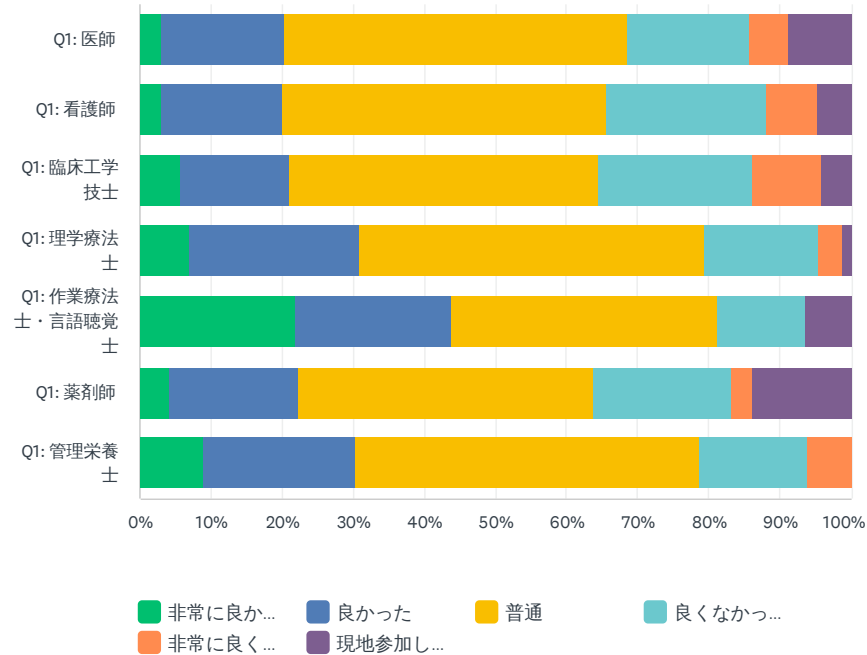
回答数： 2,155 スキップ数： 466



	他プログラムと重ならないほう (早朝、夕方、別日程など) が良い	どちらともいえない	他プログラムと重なっても良い	オンデマンドでの視聴が良い	自分は講習受講に関係しない	合計
Q1: 医師	15.59% 137	13.99% 123	8.76% 77	43.12% 379	18.54% 163	40.79% 879
Q1: 看護師	3.25% 26	6.88% 55	0.75% 6	1.00% 8	88.13% 705	37.12% 800
Q1: 臨床工学技士	3.72% 7	10.11% 19	0.00% 0	0.53% 1	85.64% 161	8.72% 188
Q1: 理学療法士	3.82% 6	9.55% 15	0.00% 0	1.27% 2	85.35% 134	7.29% 157
Q1: 作業療法士・言語聴覚士	0.00% 0	6.67% 2	0.00% 0	0.00% 0	93.33% 28	1.39% 30
Q1: 薬剤師	2.90% 2	1.45% 1	0.00% 0	4.35% 3	91.30% 63	3.20% 69
Q1: 管理栄養士	3.13% 1	0.00% 0	0.00% 0	0.00% 0	96.88% 31	1.48% 32
全回答数	179	215	83	393	1,285	2,155

Q29 休憩コーナー・ドリンクサービスについて

回答数： 2,164 スキップ数： 457

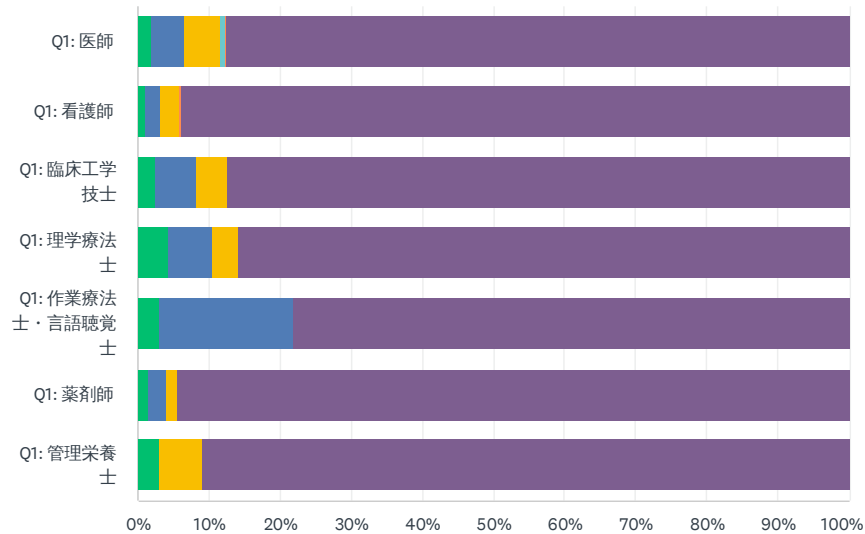


	非常に良かった	良かった	普通	良くなかった	非常に良くなかった	現地参加していない	合計
Q1: 医師	2.98% 26	17.32% 151	48.17% 420	17.20% 150	5.50% 48	8.83% 77	40.30% 872
Q1: 看護師	2.99% 24	17.08% 137	45.64% 366	22.44% 180	7.23% 58	4.61% 37	37.06% 802
Q1: 臨床工学技士	5.67% 11	15.46% 30	43.30% 84	21.65% 42	9.79% 19	4.12% 8	8.96% 194
Q1: 理学療法士	6.92% 11	23.90% 38	48.43% 77	16.35% 26	3.14% 5	1.26% 2	7.35% 159
Q1: 作業療法士・言語聴覚士	21.88% 7	21.88% 7	37.50% 12	12.50% 4	0.00% 0	6.25% 2	1.48% 32
Q1: 薬剤師	4.17% 3	18.06% 13	41.67% 30	19.44% 14	2.78% 2	13.89% 10	3.33% 72
Q1: 管理栄養士	9.09% 3	21.21% 7	48.48% 16	15.15% 5	6.06% 2	0.00% 0	1.52% 33
全回答数	85	383	1,005	421	134	136	2,164
コメントがありましたらお聞かせください。							合計

Q1: 医師	125	125
Q1: 看護師	191	191
Q1: 臨床工学技士	34	34
Q1: 理学療法士	29	29
Q1: 作業療法士・言語聴覚士	4	4
Q1: 薬剤師	14	14
Q1: 管理栄養士	4	4

Q30 全員懇親会について

回答数： 2,191 スキップ数： 430



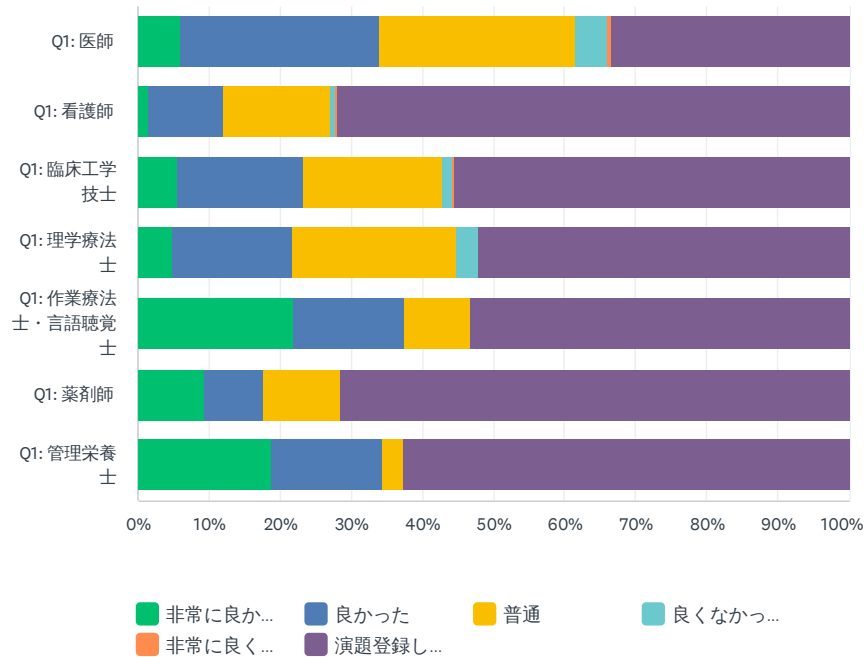
■ 非常に良かった ■ 良かった ■ 普通 ■ 良くなかった
■ 非常に良くなかった ■ 参加していない

	非常に良かった	良かった	普通	良くなかった	非常に良くなかった	参加していない	合計
Q1: 医師	1.81% 16	4.65% 41	5.22% 46	0.57% 5	0.23% 2	87.53% 772	40.26% 882
Q1: 看護師	1.11% 9	2.21% 18	2.71% 22	0.00% 0	0.12% 1	93.85% 763	37.11% 813
Q1: 臨床工学技士	2.55% 5	5.61% 11	4.59% 9	0.00% 0	0.00% 0	87.24% 171	8.95% 196
Q1: 理学療法士	4.32% 7	6.17% 10	3.70% 6	0.00% 0	0.00% 0	85.80% 139	7.39% 162
Q1: 作業療法士・言語聴覚士	3.13% 1	18.75% 6	0.00% 0	0.00% 0	0.00% 0	78.13% 25	1.46% 32
Q1: 薬剤師	1.37% 1	2.74% 2	1.37% 1	0.00% 0	0.00% 0	94.52% 69	3.33% 73
Q1: 管理栄養士	3.03% 1	0.00% 0	6.06% 2	0.00% 0	0.00% 0	90.91% 30	1.51% 33
全回答数	40	88	86	5	3	1,969	2,191
コメントがありましたらお聞かせください。							合計

Q1: 医師	30	30
Q1: 看護師	12	12
Q1: 臨床工学技士	4	4
Q1: 理学療法士	2	2
Q1: 作業療法士・言語聴覚士	0	0
Q1: 薬剤師	1	1
Q1: 管理栄養士	0	0

Q31 一般演題の構造化抄録に対する統一審査基準による査読について

回答数： 2,195 スキップ数： 426

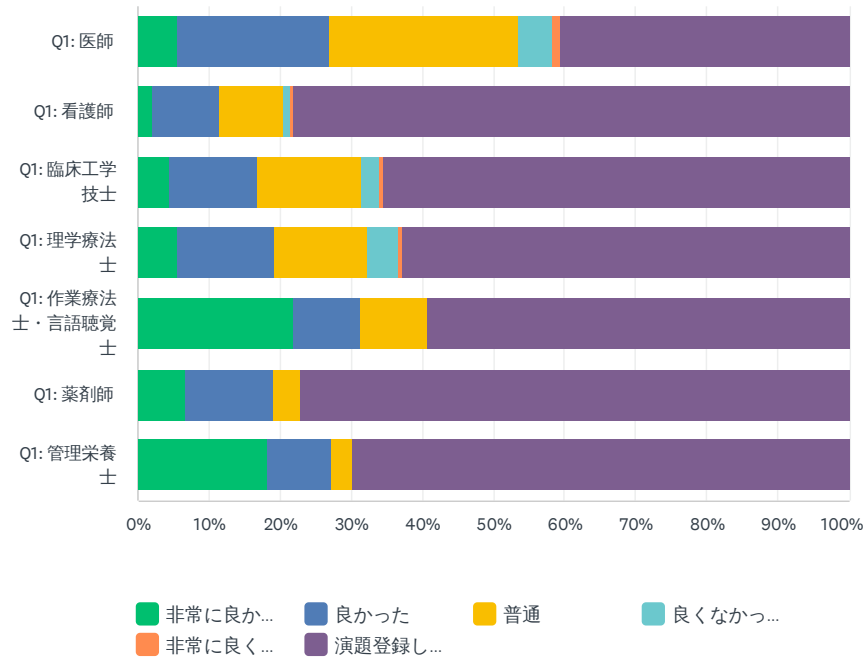


	非常に良かった	良かった	普通	良くなかった	非常に良くなかった	演題登録していない	合計
Q1: 医師	5.98% 53	27.88% 247	27.65% 245	4.51% 40	0.68% 6	33.30% 295	40.36% 886
Q1: 看護師	1.35% 11	10.70% 87	15.01% 122	0.74% 6	0.25% 2	71.96% 585	37.04% 813
Q1: 臨床工学技士	5.58% 11	17.77% 35	19.29% 38	1.52% 3	0.51% 1	55.33% 109	8.97% 197
Q1: 理学療法士	4.97% 8	16.77% 27	22.98% 37	3.11% 5	0.00% 0	52.17% 84	7.33% 161
Q1: 作業療法士・言語聴覚士	21.88% 7	15.63% 5	9.38% 3	0.00% 0	0.00% 0	53.13% 17	1.46% 32
Q1: 薬剤師	9.46% 7	8.11% 6	10.81% 8	0.00% 0	0.00% 0	71.62% 53	3.37% 74
Q1: 管理栄養士	18.75% 6	15.63% 5	3.13% 1	0.00% 0	0.00% 0	62.50% 20	1.46% 32
全回答数	103	412	454	54	9	1,163	2,195
コメントがありましたらお聞かせください。							合計

Q1: 医師	35	35
Q1: 看護師	7	7
Q1: 臨床工学技士	1	1
Q1: 理学療法士	3	3
Q1: 作業療法士・言語聴覚士	0	0
Q1: 薬剤師	1	1
Q1: 管理栄養士	2	2

Q32 演題査読者からのコメントと五段階評価の返却について

回答数： 2,193 スキップ数： 428

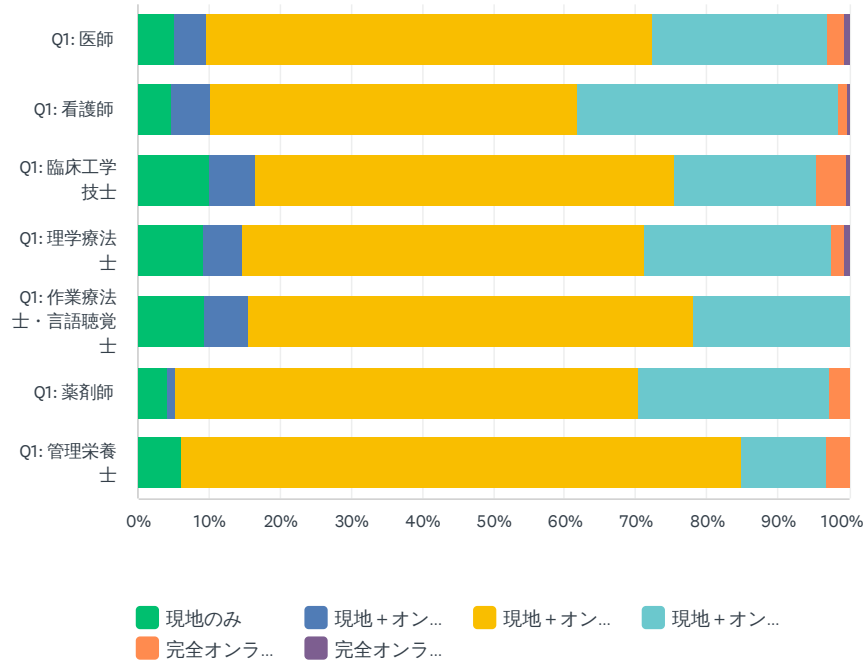


	非常に良かった	良かった	普通	良くなかった	非常に良くなかった	演題登録していない	合計
Q1: 医師	5.42% 48	21.58% 191	26.67% 236	4.63% 41	1.13% 10	40.56% 359	40.36% 885
Q1: 看護師	1.97% 16	9.49% 77	9.00% 73	0.99% 8	0.37% 3	78.18% 634	36.98% 811
Q1: 臨床工学技士	4.57% 9	12.18% 24	14.72% 29	2.54% 5	0.51% 1	65.48% 129	8.98% 197
Q1: 理学療法士	5.59% 9	13.66% 22	13.04% 21	4.35% 7	0.62% 1	62.73% 101	7.34% 161
Q1: 作業療法士・言語聴覚士	21.88% 7	9.38% 3	9.38% 3	0.00% 0	0.00% 0	59.38% 19	1.46% 32
Q1: 薬剤師	6.76% 5	12.16% 9	4.05% 3	0.00% 0	0.00% 0	77.03% 57	3.37% 74
Q1: 管理栄養士	18.18% 6	9.09% 3	3.03% 1	0.00% 0	0.00% 0	69.70% 23	1.50% 33
全回答数	100	329	366	61	15	1,322	2,193
コメントがありましたらお聞かせください。							合計

Q1: 医師	38	38
Q1: 看護師	8	8
Q1: 臨床工学技士	7	7
Q1: 理学療法士	6	6
Q1: 作業療法士・言語聴覚士	0	0
Q1: 薬剤師	2	2
Q1: 管理栄養士	3	3

Q33 今後の学会開催方法についてどのような方法がよいと思われますか（注：参加選択肢が広がることで、参加費上昇にも反映される可能性も含め、現実的にご判断下さい）

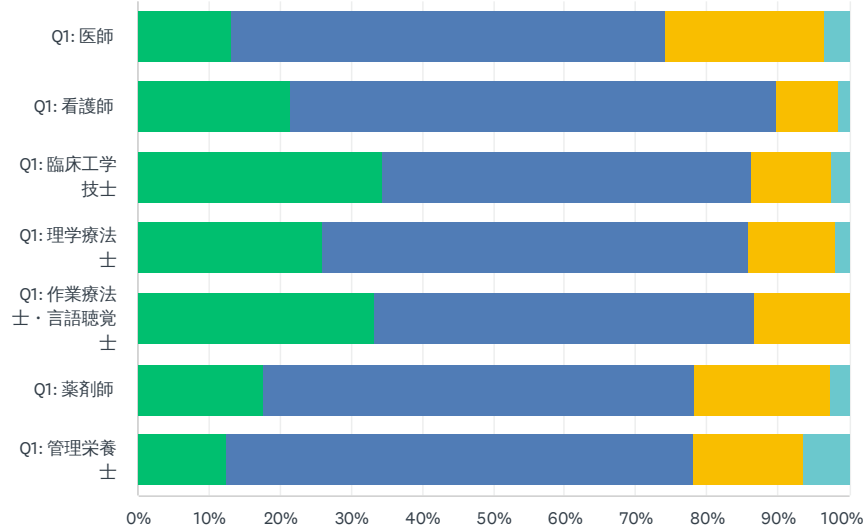
回答数：2,203 スキップ数：418



	現地のみ	現地+オンライン (ライブ)	現地+オンデマンド (録画)	現地+オンデマンド (ライブ) + オンデマンド (録画)	完全オンライン (ライブ) (司会・発表者・参加者がすべてWEB参加) + オンデマンド (録画)	完全オンライン (ライブ) のみ	合計
Q1: 医師	5.19% 46	4.51% 40	62.80% 557	24.35% 216	2.59% 23	0.56% 5	40.26% 887
Q1: 看護師	4.79% 39	5.40% 44	51.66% 421	36.81% 300	1.23% 10	0.12% 1	37.00% 815
Q1: 臨床工学技士	10.05% 20	6.53% 13	58.79% 117	20.10% 40	4.02% 8	0.50% 1	9.03% 199
Q1: 理学療法士	9.20% 15	5.52% 9	56.44% 92	26.38% 43	1.84% 3	0.61% 1	7.40% 163
Q1: 作業療法士・言語聴覚士	9.38% 3	6.25% 2	62.50% 20	21.88% 7	0.00% 0	0.00% 0	1.45% 32
Q1: 薬剤師	4.05% 3	1.35% 1	64.86% 48	27.03% 20	2.70% 2	0.00% 0	3.36% 74
Q1: 管理栄養士	6.06% 2	0.00% 0	78.79% 26	12.12% 4	3.03% 1	0.00% 0	1.50% 33
全回答数	128	109	1,281	630	47	8	2,203
コメントがありましたらお聞かせください。							合計
Q1: 医師						58	58
Q1: 看護師						27	27
Q1: 臨床工学技士						10	10
Q1: 理学療法士						8	8
Q1: 作業療法士・言語聴覚士						1	1
Q1: 薬剤師						1	1
Q1: 管理栄養士						4	4

Q34 上記のようにハイブリッドであるほど、また、ライブとオンデマンドを併用すると、参加費を増やさざるを得ないのが実情です。今後の参加費の方向性についてどのような方向性が良いと思われますか

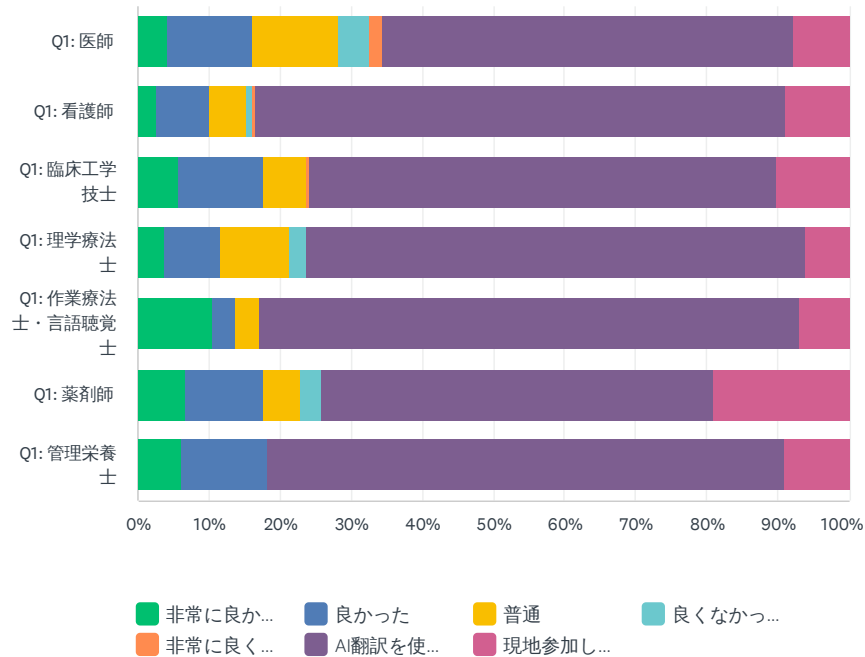
回答数： 2,190 スキップ数： 431



	参加費を下げ、ハイブリッドをやめる	参加費は現行(物価変動連動の常識範囲内の上昇は許容)のまま、可能な範囲でのハイブリッドを模索するが、ハイブリッドがなくてもやむを得ない	参加費を上げ、ハイブリッドで行う	その他	合計
Q1: 医師	12.99% 115	61.24% 542	22.26% 197	3.50% 31	40.41% 885
Q1: 看護師	21.38% 173	68.48% 554	8.78% 71	1.36% 11	36.94% 809
Q1: 臨床工学技士	34.34% 68	52.02% 103	11.11% 22	2.53% 5	9.04% 198
Q1: 理学療法士	25.93% 42	59.88% 97	12.35% 20	1.85% 3	7.40% 162
Q1: 作業療法士・言語聴覚士	33.33% 10	53.33% 16	13.33% 4	0.00% 0	1.37% 30
Q1: 薬剤師	17.57% 13	60.81% 45	18.92% 14	2.70% 2	3.38% 74
Q1: 管理栄養士	12.50% 4	65.63% 21	15.63% 5	6.25% 2	1.46% 32
全回答数	425	1,378	333	54	2,190
コメントがありましたらお聞かせください。					合計
Q1: 医師				73	73
Q1: 看護師				34	34
Q1: 臨床工学技士				10	10
Q1: 理学療法士				12	12
Q1: 作業療法士・言語聴覚士				1	1
Q1: 薬剤師				5	5
Q1: 管理栄養士				6	6

Q35 AI翻訳（ポケトーク）の導入について

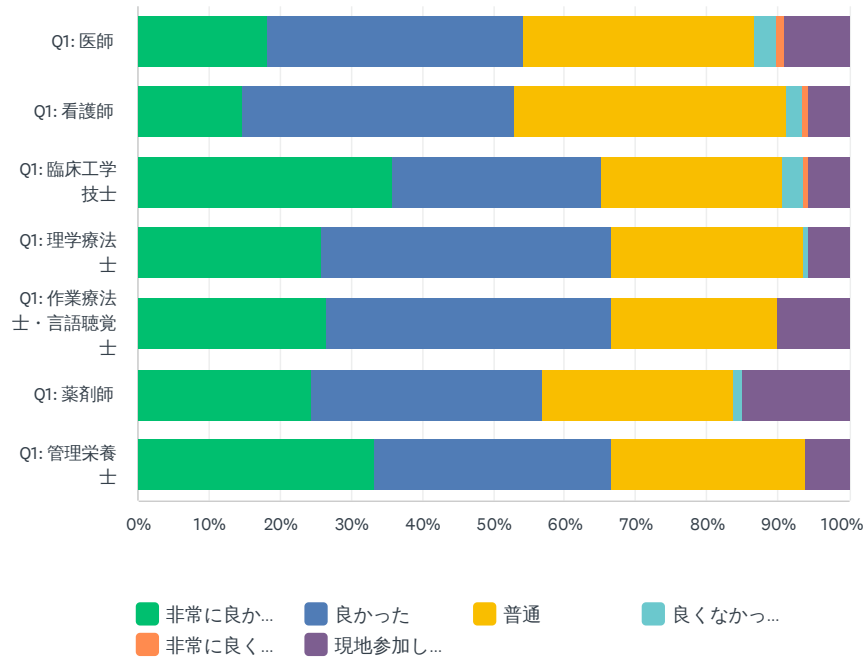
回答数：2,189 スキップ数：432



	非常に良かった	良かった	普通	良くなかった	非常に良くない	AI翻訳を使用するセッションに参加していない	現地参加していない	合計
Q1: 医師	4.07% 36	12.10% 107	12.10% 107	4.30% 38	1.81% 16	57.81% 511	7.81% 69	40.38% 884
Q1: 看護師	2.71% 22	7.27% 59	5.43% 44	0.74% 6	0.37% 3	74.48% 604	9.00% 73	37.05% 811
Q1: 臨床工学技士	5.67% 11	11.86% 23	6.19% 12	0.00% 0	0.52% 1	65.46% 127	10.31% 20	8.86% 194
Q1: 理学療法士	3.66% 6	7.93% 13	9.76% 16	2.44% 4	0.00% 0	70.12% 115	6.10% 10	7.49% 164
Q1: 作業療法士・言語聴覚士	10.34% 3	3.45% 1	3.45% 1	0.00% 0	0.00% 0	75.86% 22	6.90% 2	1.32% 29
Q1: 薬剤師	6.76% 5	10.81% 8	5.41% 4	2.70% 2	0.00% 0	55.41% 41	18.92% 14	3.38% 74
Q1: 管理栄養士	6.06% 2	12.12% 4	0.00% 0	0.00% 0	0.00% 0	72.73% 24	9.09% 3	1.51% 33
全回答数	85	215	184	50	20	1,444	191	2,189
コメントがありましたらお聞かせください。								合計
Q1: 医師							52	52
Q1: 看護師							14	14
Q1: 臨床工学技士							2	2
Q1: 理学療法士							4	4
Q1: 作業療法士・言語聴覚士							0	0
Q1: 薬剤師							3	3
Q1: 管理栄養士							1	1

Q36 子連れでの学術集会参加についてどのように思われますか。

回答数： 2,157 スキップ数： 464



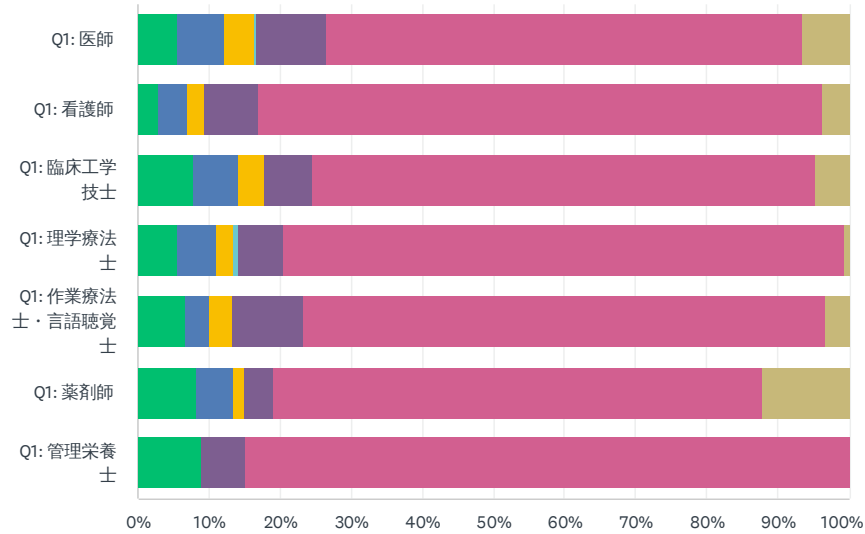
	非常に良かった	良かった	普通	良くなかった	非常に良くない	現地参加していない	合計
Q1: 医師	18.14% 158	36.05% 314	32.49% 283	3.10% 27	1.15% 10	9.07% 79	40.38% 871
Q1: 看護師	14.63% 117	38.38% 307	38.13% 305	2.38% 19	0.88% 7	5.63% 45	37.09% 800
Q1: 臨床工学技士	35.79% 68	29.47% 56	25.26% 48	3.16% 6	0.53% 1	5.79% 11	8.81% 190
Q1: 理学療法士	25.79% 41	40.88% 65	27.04% 43	0.63% 1	0.00% 0	5.66% 9	7.37% 159
Q1: 作業療法士・言語聴覚士	26.67% 8	40.00% 12	23.33% 7	0.00% 0	0.00% 0	10.00% 3	1.39% 30
Q1: 薬剤師	24.32% 18	32.43% 24	27.03% 20	1.35% 1	0.00% 0	14.86% 11	3.43% 74
Q1: 管理栄養士	33.33% 11	33.33% 11	27.27% 9	0.00% 0	0.00% 0	6.06% 2	1.53% 33
全回答数	421	789	715	54	18	160	2,157

コメントがありましたらお聞かせください。

	合計
Q1: 医師	71
Q1: 看護師	63
Q1: 臨床工学技士	10
Q1: 理学療法士	8
Q1: 作業療法士・言語聴覚士	2
Q1: 薬剤師	5
Q1: 管理栄養士	4

Q37 キッズラウンジ（親子で自由に利用できる休憩室）について

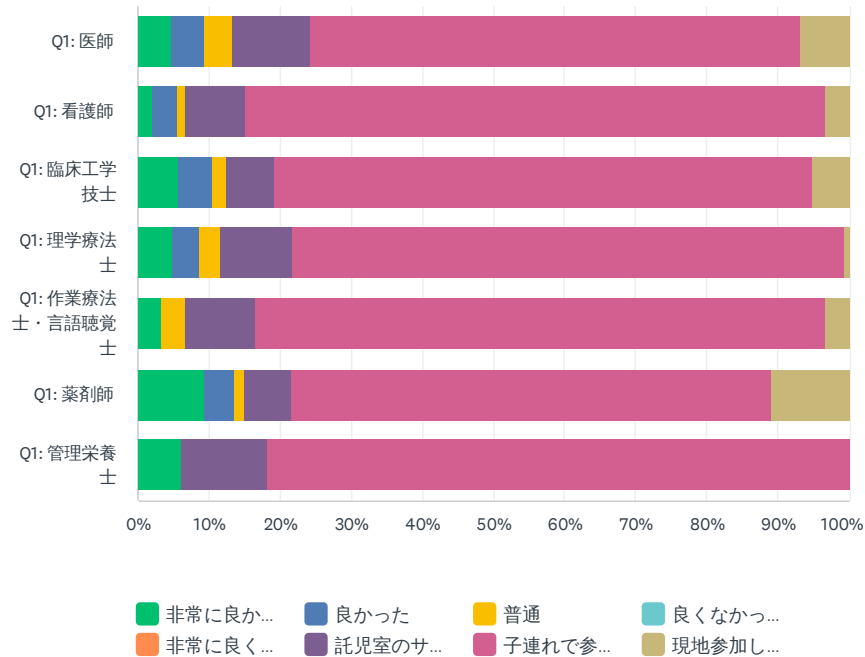
回答数：2,167 スキップ数：454



	非常に良かった	良かった	普通	良くなかった	非常に良くない	キッズラウンジを利用していない	子連れで参加していない	現地参加していない	合計
Q1: 医師	5.61% 49	6.64% 58	4.12% 36	0.46% 4	0.00% 0	9.73% 85	66.82% 584	6.64% 58	40.33% 874
Q1: 看護師	2.86% 23	4.11% 33	2.37% 19	0.00% 0	0.00% 0	7.72% 62	79.20% 636	3.74% 30	37.06% 803
Q1: 臨床工学技士	7.85% 15	6.28% 12	3.66% 7	0.00% 0	0.00% 0	6.81% 13	70.68% 135	4.71% 9	8.81% 191
Q1: 理学療法士	5.56% 9	5.56% 9	2.47% 4	0.62% 1	0.00% 0	6.17% 10	79.01% 128	0.62% 1	7.48% 162
Q1: 作業療法士・言語聴覚士	6.67% 2	3.33% 1	3.33% 1	0.00% 0	0.00% 0	10.00% 3	73.33% 22	3.33% 1	1.38% 30
Q1: 薬剤師	8.11% 6	5.41% 4	1.35% 1	0.00% 0	0.00% 0	4.05% 3	68.92% 51	12.16% 9	3.41% 74
Q1: 管理栄養士	9.09% 3	0.00% 0	0.00% 0	0.00% 0	0.00% 0	6.06% 2	84.85% 28	0.00% 0	1.52% 33
全回答数	107	117	68	5	0	178	1,584	108	2,167
コメントがありましたらお聞かせください。									合計
Q1: 医師								18	18
Q1: 看護師								8	8
Q1: 臨床工学技士								2	2
Q1: 理学療法士								3	3
Q1: 作業療法士・言語聴覚士								0	0
Q1: 薬剤師								2	2
Q1: 管理栄養士								0	0

Q38 託児室のサービス（一時預かり）について

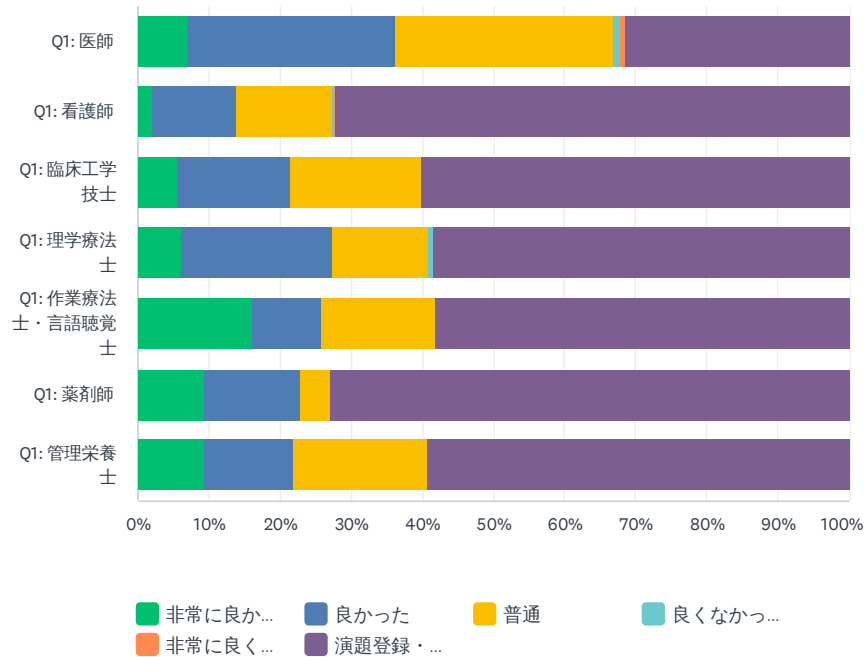
回答数： 2,171 スキップ数： 450



	非常に良かった	良かった	普通	良くなかった	非常に良くなかった	託児室のサービスを利用していない	子連れで参加していない	現地参加していない	合計
Q1: 医師	4.68%	4.79%	3.77%	0.00%	0.11%	10.96%	68.95%	6.74%	40.35%
	41	42	33	0	1	96	604	59	876
Q1: 看護師	1.99%	3.61%	1.25%	0.00%	0.00%	8.22%	81.57%	3.36%	36.99%
	16	29	10	0	0	66	655	27	803
Q1: 臨床工学技士	5.70%	4.66%	2.07%	0.00%	0.00%	6.74%	75.65%	5.18%	8.89%
	11	9	4	0	0	13	146	10	193
Q1: 理学療法士	4.94%	3.70%	3.09%	0.00%	0.00%	9.88%	77.78%	0.62%	7.46%
	8	6	5	0	0	16	126	1	162
Q1: 作業療法士・言語聴覚士	3.33%	0.00%	3.33%	0.00%	0.00%	10.00%	80.00%	3.33%	1.38%
	1	0	1	0	0	3	24	1	30
Q1: 薬剤師	9.46%	4.05%	1.35%	0.00%	0.00%	6.76%	67.57%	10.81%	3.41%
	7	3	1	0	0	5	50	8	74
Q1: 管理栄養士	6.06%	0.00%	0.00%	0.00%	0.00%	12.12%	81.82%	0.00%	1.52%
	2	0	0	0	0	4	27	0	33
全回答数	86	89	54	0	1	203	1,632	106	2,171
コメントがありましたらお聞かせください。									合計
Q1: 医師								20	20
Q1: 看護師								8	8
Q1: 臨床工学技士								3	3
Q1: 理学療法士								2	2
Q1: 作業療法士・言語聴覚士								0	0
Q1: 薬剤師								0	0
Q1: 管理栄養士								0	0

Q39 演題登録・査読システムについて

回答数： 2,183 スキップ数： 438

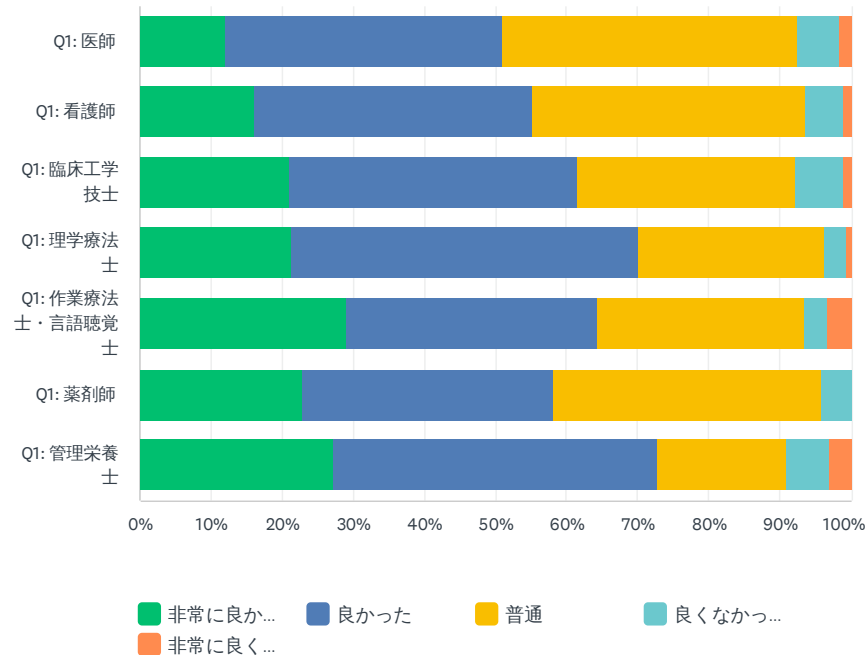


	非常に良かった	良かった	普通	良くなかった	非常に良くなかった	演題登録・査読を行っていない	合計
Q1: 医師	6.96% 61	29.19% 256	30.67% 269	1.03% 9	0.57% 5	31.58% 277	40.17% 877
Q1: 看護師	2.10% 17	11.87% 96	13.35% 108	0.25% 2	0.25% 2	72.19% 584	37.06% 809
Q1: 臨床工学技士	5.61% 11	15.82% 31	18.37% 36	0.00% 0	0.00% 0	60.20% 118	8.98% 196
Q1: 理学療法士	6.10% 10	21.34% 35	13.41% 22	0.61% 1	0.00% 0	58.54% 96	7.51% 164
Q1: 作業療法士・言語聴覚士	16.13% 5	9.68% 3	16.13% 5	0.00% 0	0.00% 0	58.06% 18	1.42% 31
Q1: 薬剤師	9.46% 7	13.51% 10	4.05% 3	0.00% 0	0.00% 0	72.97% 54	3.39% 74
Q1: 管理栄養士	9.38% 3	12.50% 4	18.75% 6	0.00% 0	0.00% 0	59.38% 19	1.47% 32
全回答数	114	435	449	12	7	1,166	2,183
コメントがありましたらお聞かせください。							合計

Q1: 医師	6	6
Q1: 看護師	4	4
Q1: 臨床工学技士	1	1
Q1: 理学療法士	0	0
Q1: 作業療法士・言語聴覚士	0	0
Q1: 薬剤師	1	1
Q1: 管理栄養士	0	0

Q40 抄録アプリの使い勝手について

回答数： 2,175 スキップ数： 446

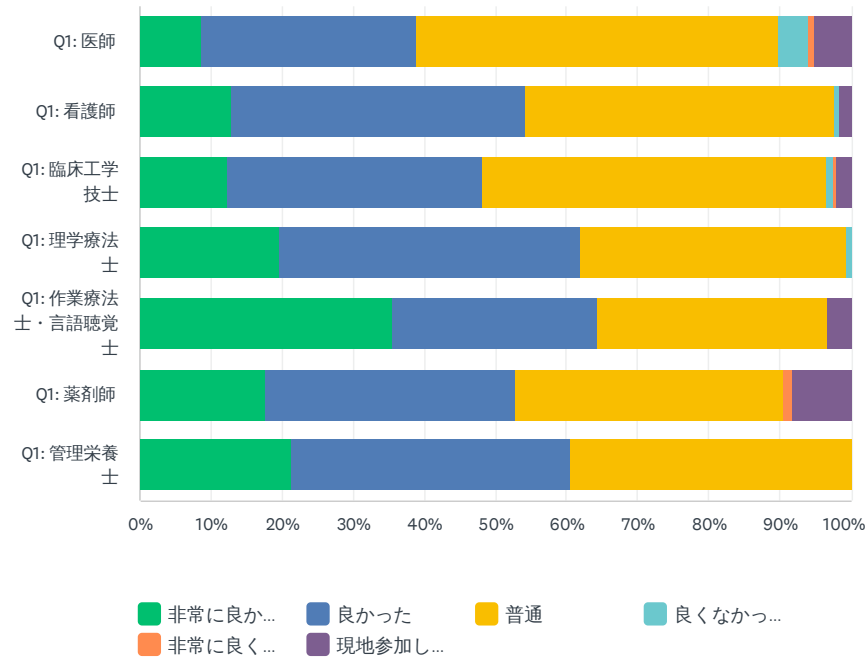


	非常に良かった	良かった	普通	良くなかった	非常に良くなかった	合計
Q1: 医師	12.02% 104	38.96% 337	41.39% 358	5.90% 51	1.73% 15	39.77% 865
Q1: 看護師	16.24% 132	38.99% 317	38.50% 313	5.17% 42	1.11% 9	37.38% 813
Q1: 臨床工学技士	21.03% 41	40.51% 79	30.77% 60	6.67% 13	1.03% 2	8.97% 195
Q1: 理学療法士	21.34% 35	48.78% 80	26.22% 43	3.05% 5	0.61% 1	7.54% 164
Q1: 作業療法士・言語聴覚士	29.03% 9	35.48% 11	29.03% 9	3.23% 1	3.23% 1	1.43% 31
Q1: 薬剤師	22.97% 17	35.14% 26	37.84% 28	4.05% 3	0.00% 0	3.40% 74
Q1: 管理栄養士	27.27% 9	45.45% 15	18.18% 6	6.06% 2	3.03% 1	1.52% 33
全回答数	347	865	817	117	29	2,175
コメントがありましたらお聞かせください。						合計

Q1: 医師	61	61
Q1: 看護師	59	59
Q1: 臨床工学技士	14	14
Q1: 理学療法士	7	7
Q1: 作業療法士・言語聴覚士	1	1
Q1: 薬剤師	8	8
Q1: 管理栄養士	4	4

Q41 セッション間に流れる学会からのお知らせ動画について

回答数： 2,183 スキップ数： 438



	非常に良かった	良かった	普通	良くなかった	非常に良くなかった	現地参加していない	合計
Q1: 医師	8.58% 75	30.21% 264	51.03% 446	4.23% 37	0.80% 7	5.15% 45	40.04% 874
Q1: 看護師	12.82% 104	41.43% 336	43.40% 352	0.74% 6	0.00% 0	1.60% 13	37.15% 811
Q1: 臨床工学技士	12.18% 24	36.04% 71	48.22% 95	1.02% 2	0.51% 1	2.03% 4	9.02% 197
Q1: 理学療法士	19.63% 32	42.33% 69	37.42% 61	0.61% 1	0.00% 0	0.00% 0	7.47% 163
Q1: 作業療法士・言語聴覚士	35.48% 11	29.03% 9	32.26% 10	0.00% 0	0.00% 0	3.23% 1	1.42% 31
Q1: 薬剤師	17.57% 13	35.14% 26	37.84% 28	0.00% 0	1.35% 1	8.11% 6	3.39% 74
Q1: 管理栄養士	21.21% 7	39.39% 13	39.39% 13	0.00% 0	0.00% 0	0.00% 0	1.51% 33
全回答数	266	788	1,005	46	9	69	2,183
コメントがありましたらお聞かせください。							合計

Q1: 医師	51	51
Q1: 看護師	34	34
Q1: 臨床工学技士	4	4
Q1: 理学療法士	6	6
Q1: 作業療法士・言語聴覚士	1	1
Q1: 薬剤師	5	5
Q1: 管理栄養士	2	2