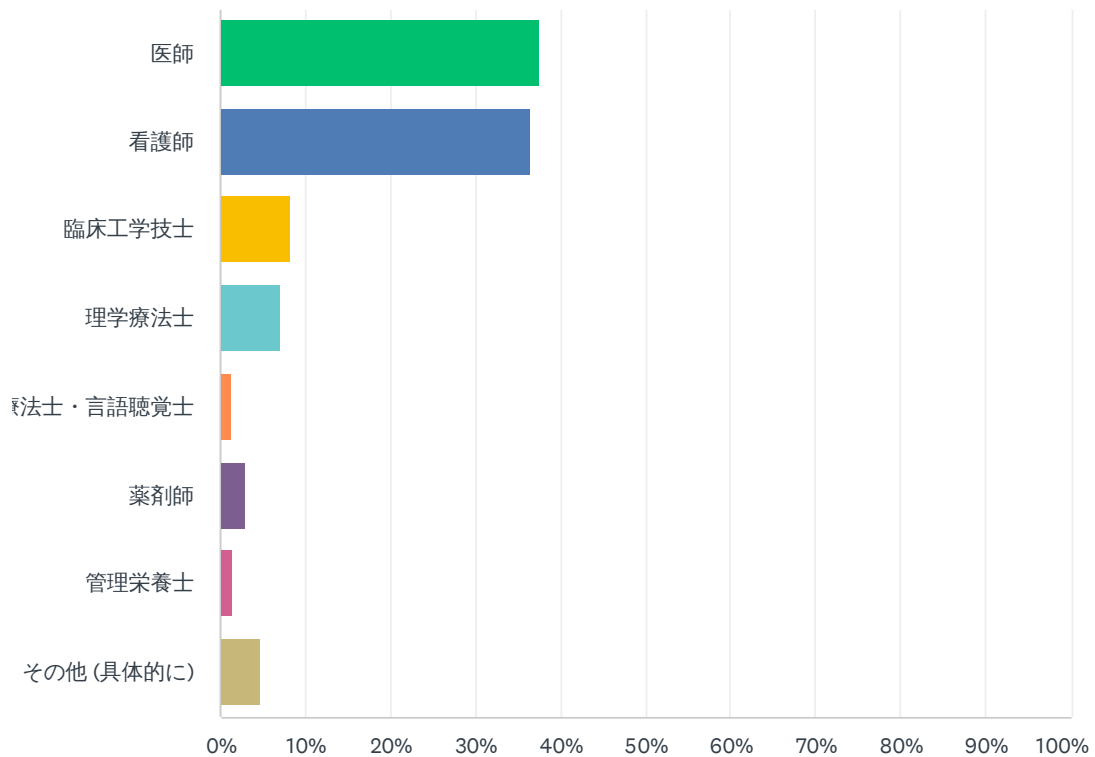


Q1 ご自身の職種をお聞かせください

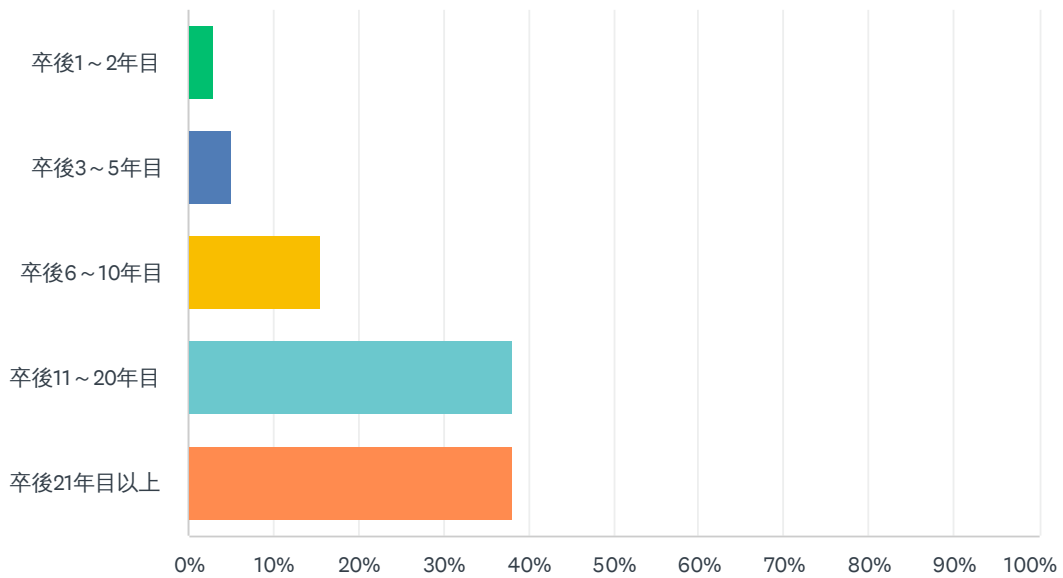
回答数：2,747 スキップ数：0



回答の選択肢	回答数	割合 (%)
医師	1,031	37.53%
看護師	1,003	36.51%
臨床工学技士	231	8.41%
理学療法士	194	7.06%
作業療法士・言語聴覚士	37	1.35%
薬剤師	84	3.06%
管理栄養士	41	1.49%
その他 (具体的に)	126	4.59%
合計	2,747	

Q2 卒後年数をお選びください

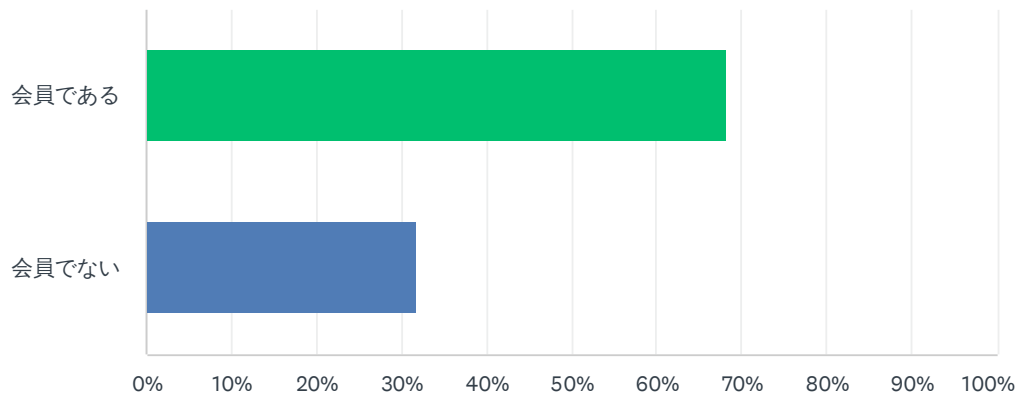
回答数：2,747 スキップ数：0



回答の選択肢	回答数	割合
卒後1~2年目	81	2.95%
卒後3~5年目	142	5.17%
卒後6~10年目	427	15.54%
卒後11~20年目	1,051	38.26%
卒後21年目以上	1,046	38.08%
合計	2,747	

Q3 日本集中治療医学会の会員ですか

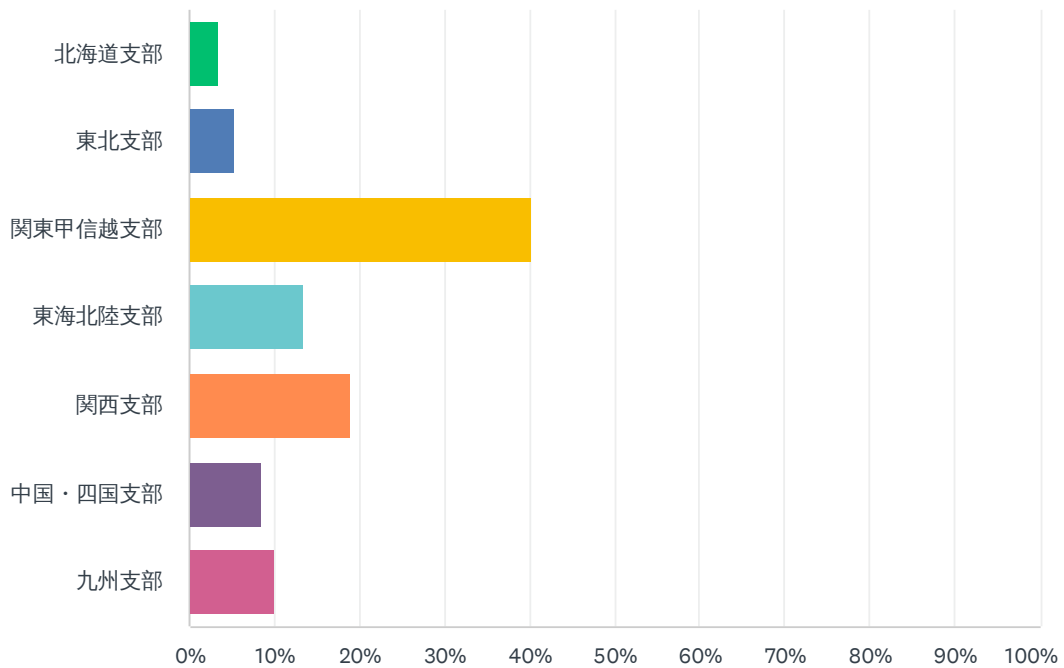
回答数：2,747 スキップ数：0



回答の選択肢	回答数	
会員である	1,874	68.22%
会員でない	873	31.78%
合計	2,747	

Q4 支部をお選びください

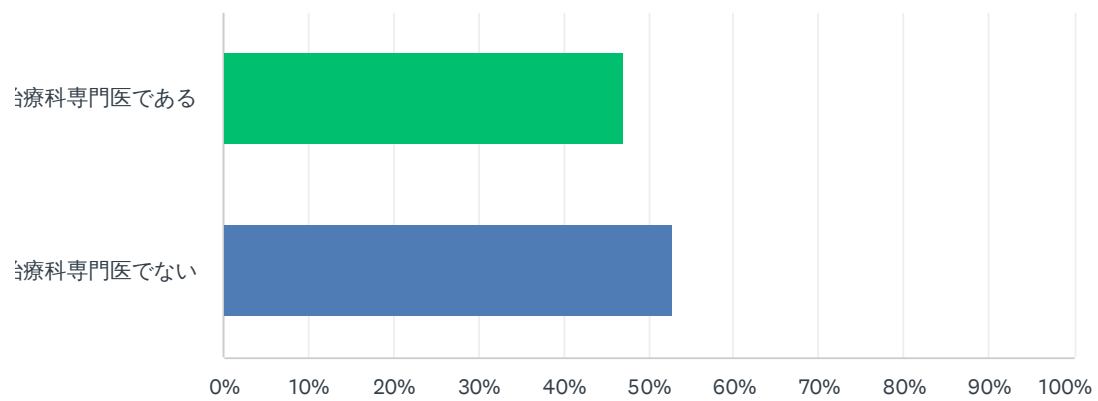
回答数：1,827 スキップ数：920



回答の選択肢	回答数
北海道支部	62
東北支部	97
関東甲信越支部	735
東海北陸支部	246
関西支部	346
中国・四国支部	157
九州支部	184
合計	1,827

Q5 医師の方は集中治療科専門医の有無をお選びください

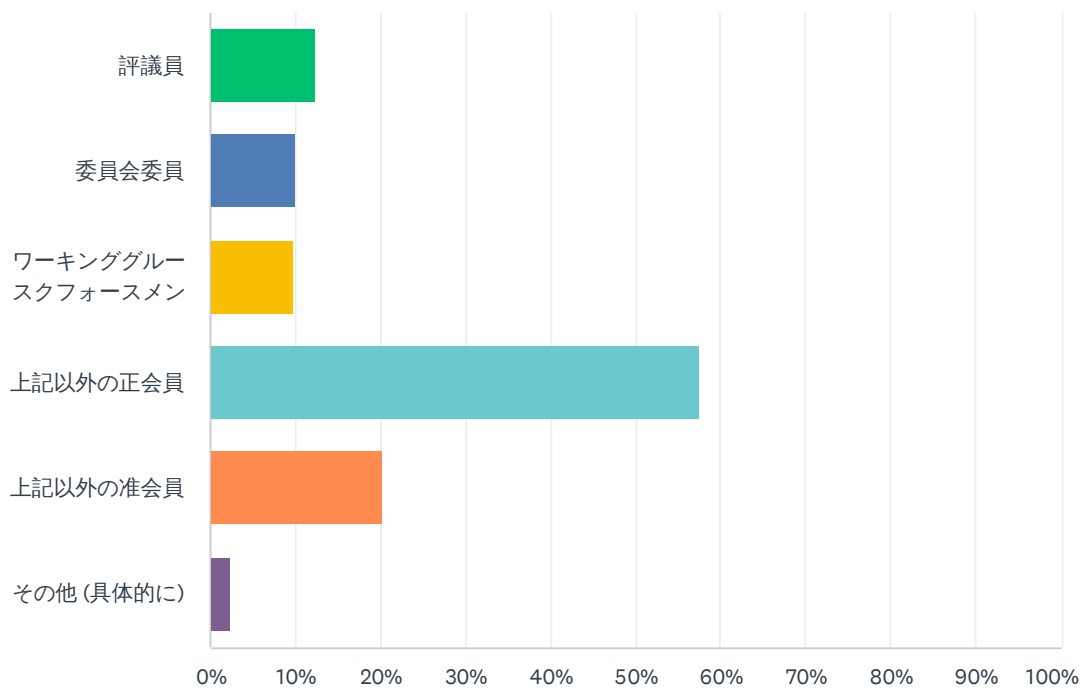
回答数： 1,341 スキップ数： 1,406



回答の選択肢	回答数
集中治療科専門医である	631
集中治療科専門医でない	710
合計	1,341

Q6 会員の方は学会活動について記載をお願いします（複数回答）

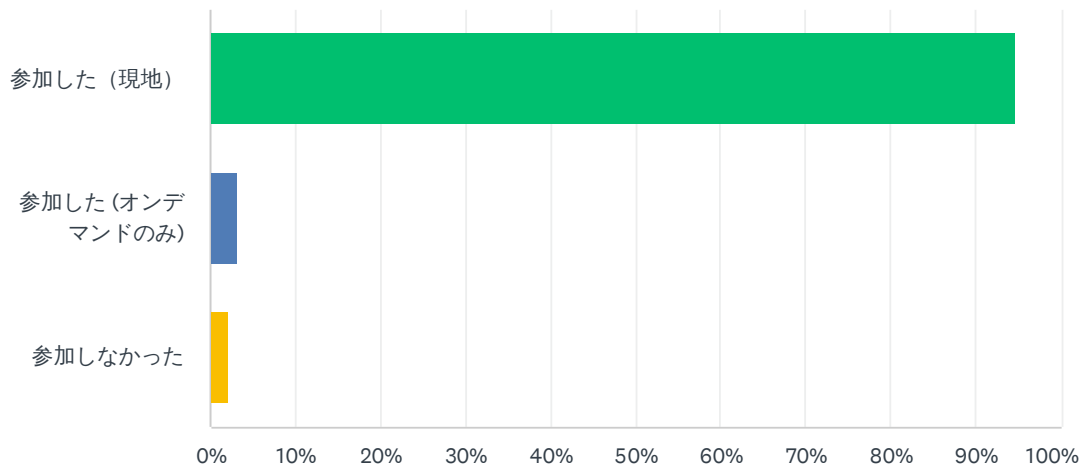
回答数： 1,692 スキップ数： 1,055



回答の選択肢	回答数	割合
評議員	211	12.47%
委員会委員	170	10.05%
ワーキンググループメンバー/タスクフォースメンバー	166	9.81%
上記以外の正会員	975	57.62%
上記以外の准会員	343	20.27%
その他 (具体的に)	39	2.30%
全回答数: 1,692		

Q7 第53回日本集中治療医学会学術集会に

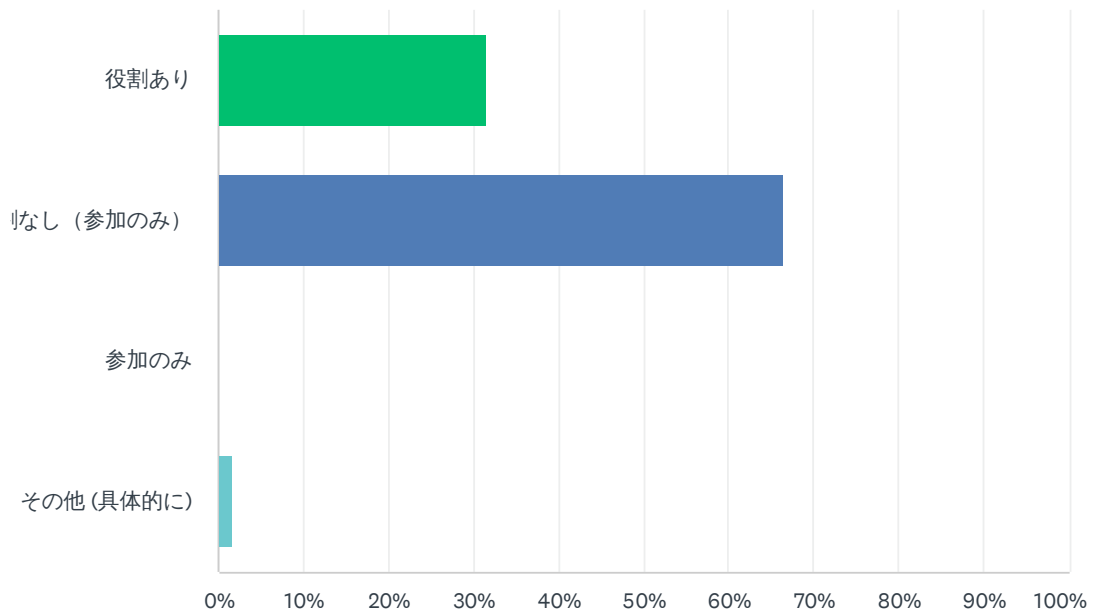
回答数： 2,659 スキップ数： 88



回答の選択肢	割合	回答数
参加した（現地）	94.77%	2,520
参加した（オンデマンドのみ）	3.20%	85
参加しなかった	2.03%	54
合計		2,659

Q8 現地参加形態について

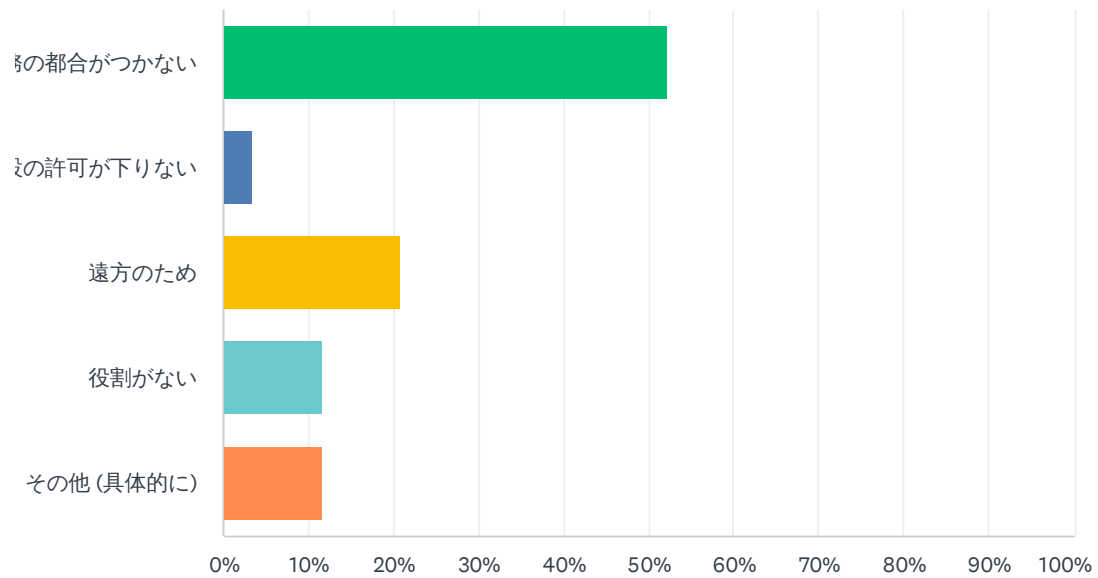
回答数： 2,411 スキップ数： 336



回答の選択肢	割合	回答数
役割あり	31.65%	763
役割なし (参加のみ)	66.61%	1,606
参加のみ	0.00%	0
その他 (具体的に)	1.74%	42
合計		2,411

Q9 オンデマンドのみ参加した理由をお聞かせください

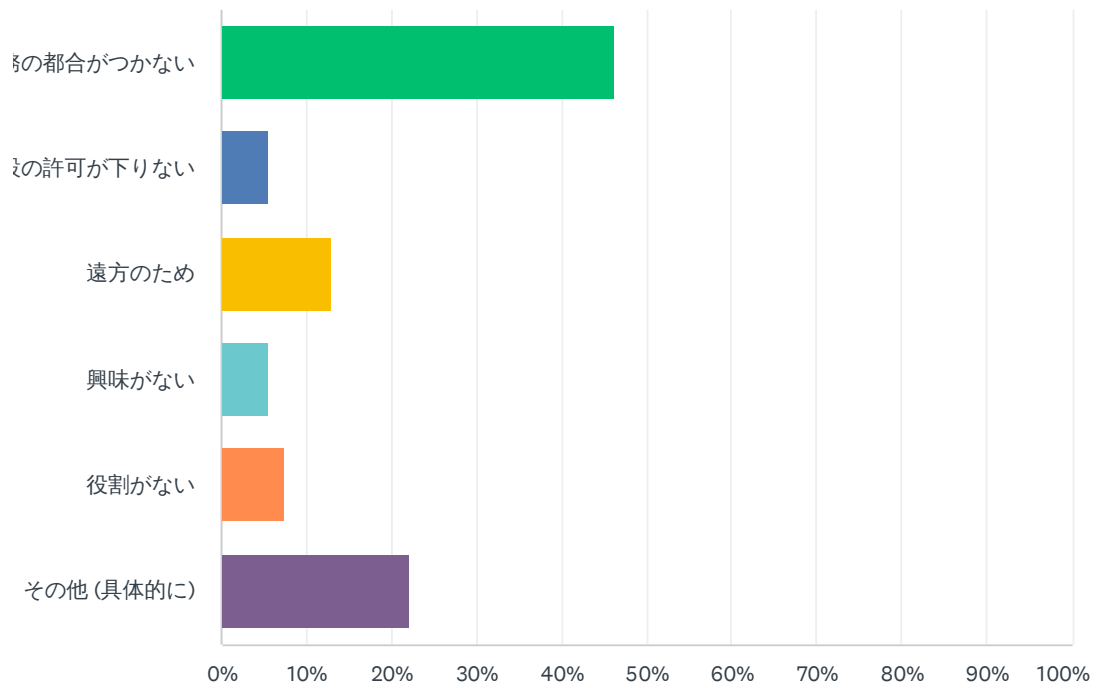
回答数： 86 スキップ数： 2,661



回答の選択肢	回答数	割合
勤務の都合がつかない	45	52.33%
施設の許可が下りない	3	3.49%
遠方のため	18	20.93%
役割がない	10	11.63%
その他(具体的に)	10	11.63%
合計	86	

Q10 参加しなかった理由をお聞かせください

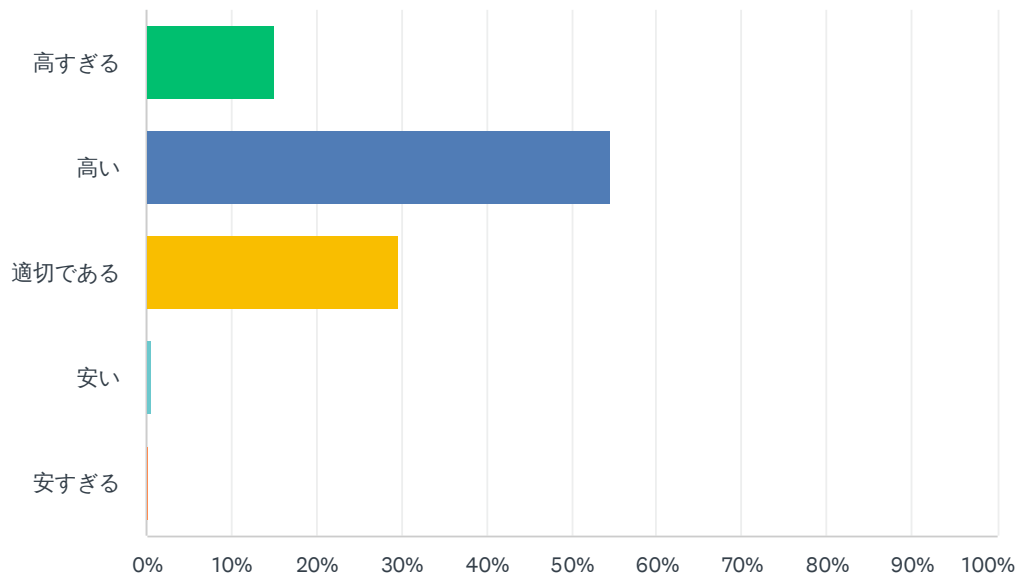
回答数： 54 スキップ数： 2,693



回答の選択肢	回答数	割合
勤務の都合がつかない	25	46.30%
施設の許可が下りない	3	5.56%
遠方のため	7	12.96%
興味がない	3	5.56%
役割がない	4	7.41%
その他 (具体的に)	12	22.22%
合計	54	

Q11 参加費について

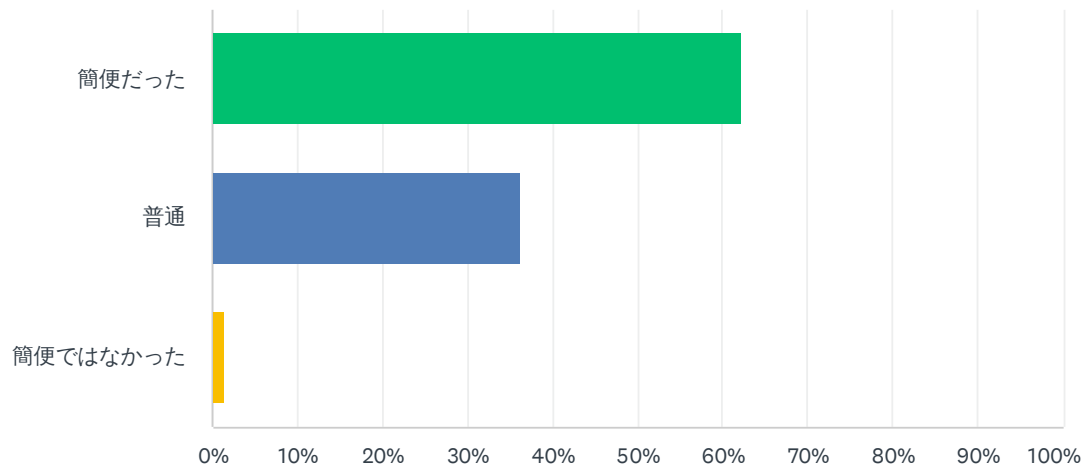
回答数： 2,272 スキップ数： 475



回答の選択肢	回答数	割合
高すぎる	344	15.14%
高い	1,238	54.49%
適切である	673	29.62%
安い	14	0.62%
安すぎる	3	0.13%
合計	2,272	

Q12 WEB参加登録について

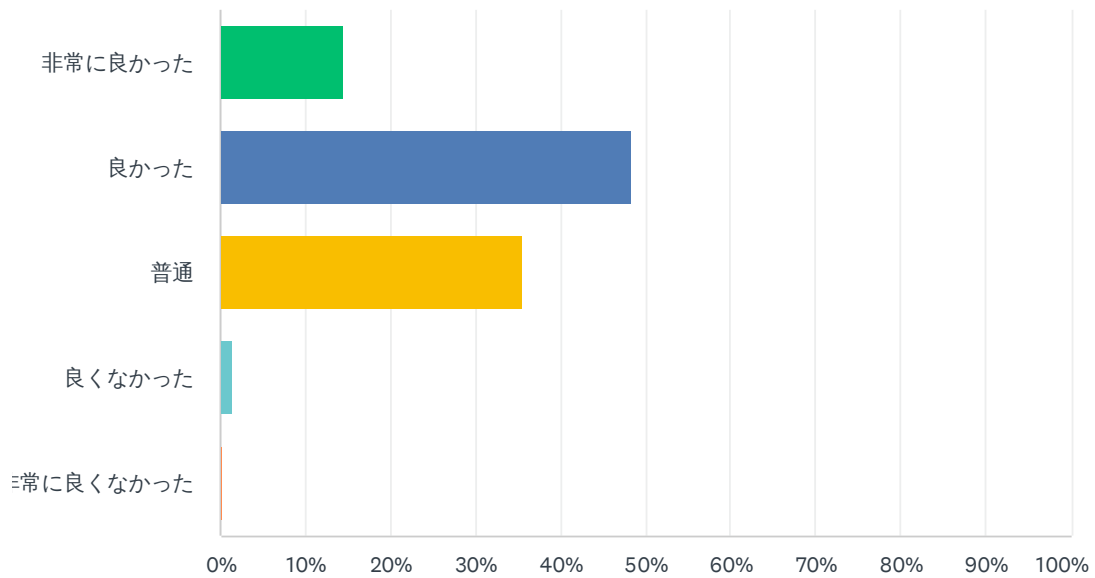
回答数： 2,171 スキップ数： 576



回答の選択肢	割合	回答数
簡便だった	62.28%	1,352
普通	36.16%	785
簡便ではなかった	1.57%	34
合計		2,171

Q13 学会事前案内について

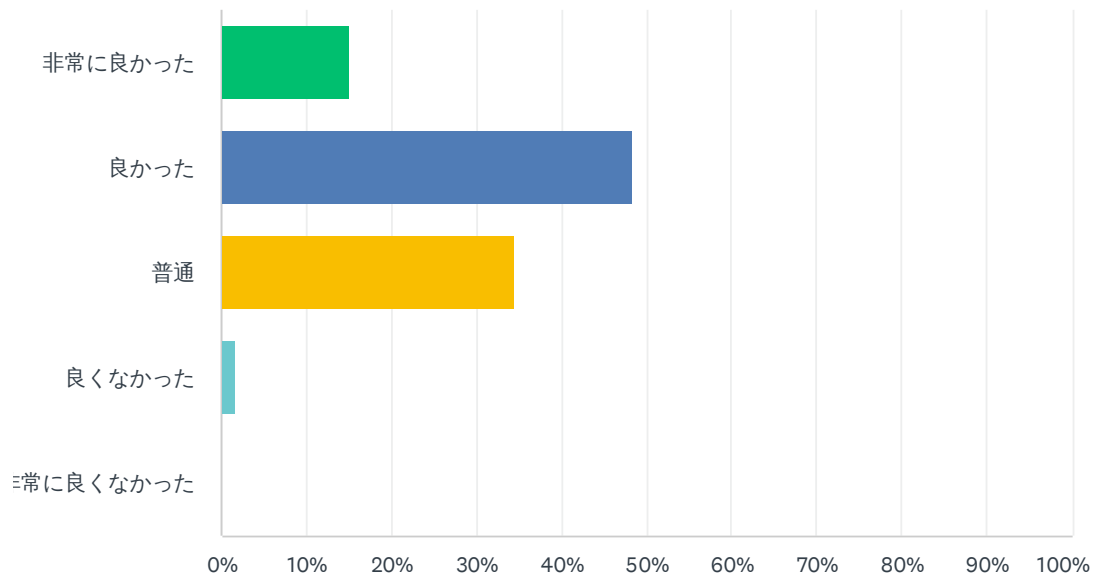
回答数： 2,285 スキップ数： 462



回答の選択肢	割合	回答数
非常に良かった	14.44%	330
良かった	48.32%	1,104
普通	35.67%	815
良くなかった	1.40%	32
非常に良くなかった	0.18%	4
合計		2,285

Q14 学術集会ホームページについて

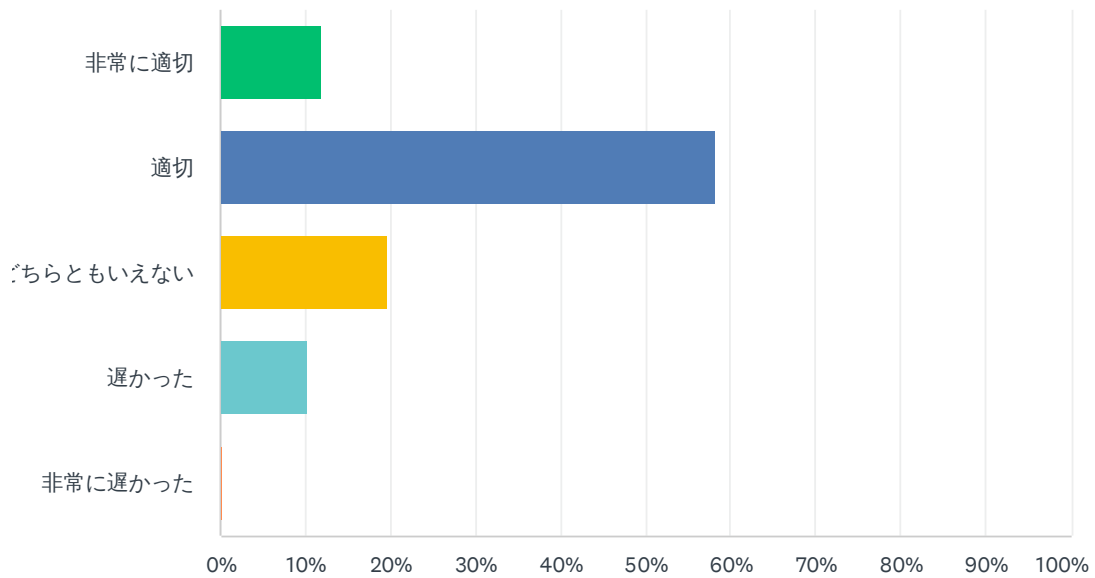
回答数： 2,283 スキップ数： 464



回答の選択肢	割合	回答数
非常に良かった	15.11%	345
良かった	48.49%	1,107
普通	34.65%	791
良くなかった	1.66%	38
非常に良くなかった	0.09%	2
合計		2,283

Q15 アプリのご案内の時期は？

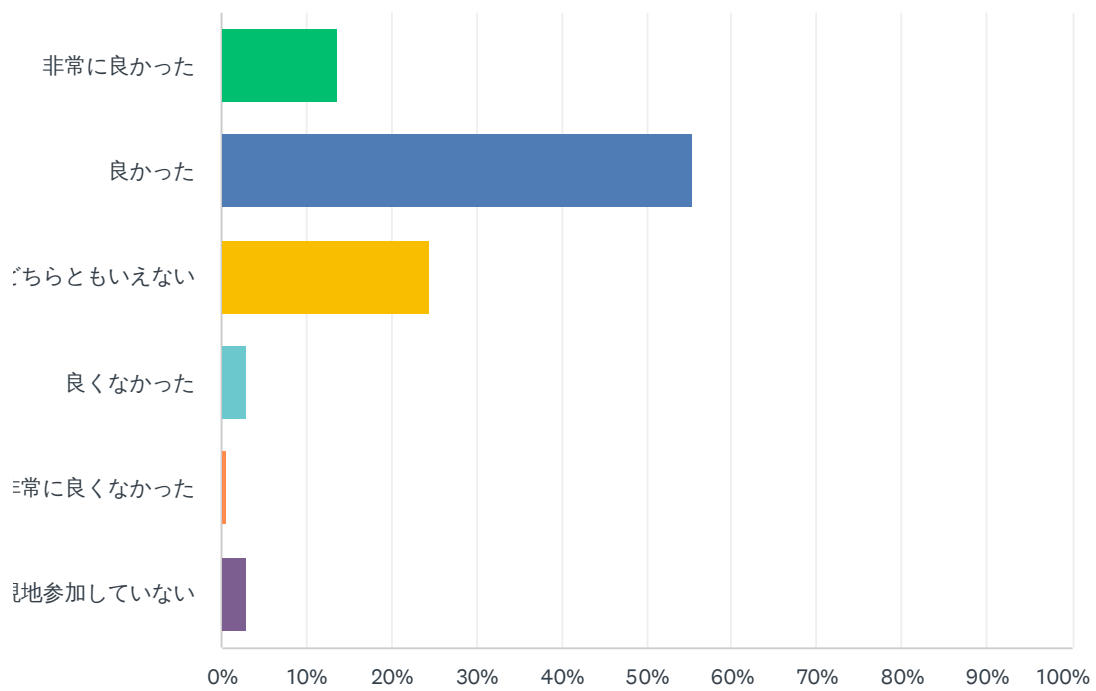
回答数： 2,286 スキップ数： 461



回答の選択肢	回答数
非常に適切	271
適切	1,329
どちらともいえない	448
遅かった	232
非常に遅かった	6
合計	2,286

Q16 当日運営（オペレータの対応、受付、案内など）について

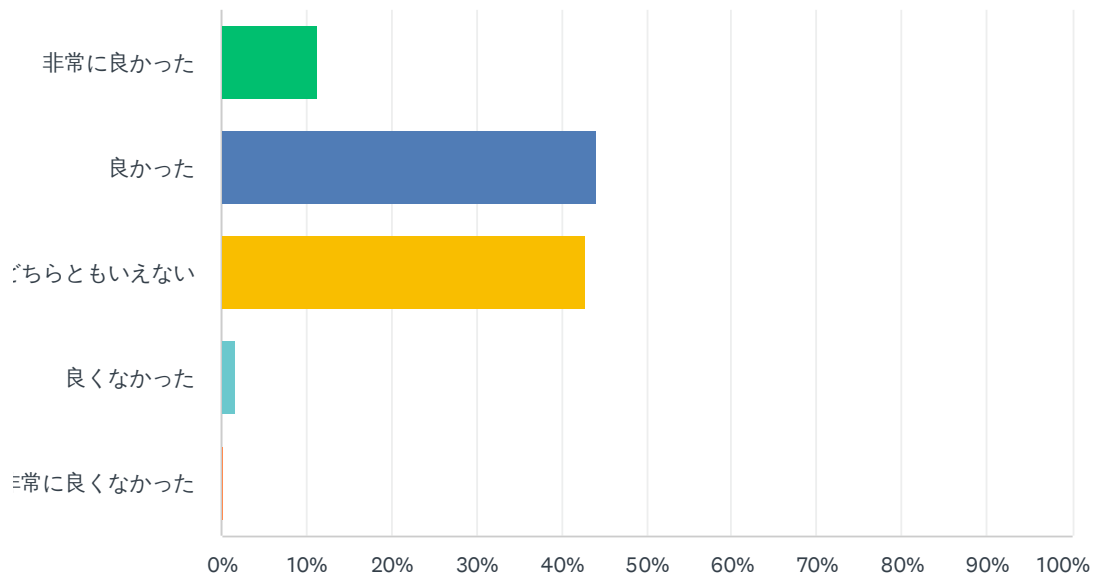
回答数：2,281 スキップ数：466



回答の選択肢	割合	回答数
非常に良かった	13.55%	309
良かった	55.46%	1,265
どちらともいえない	24.46%	558
良くなかった	2.98%	68
非常に良くなかった	0.66%	15
現地参加していない	2.89%	66
合計		2,281

Q17 オンデマンド動画配信のセッションの選択について

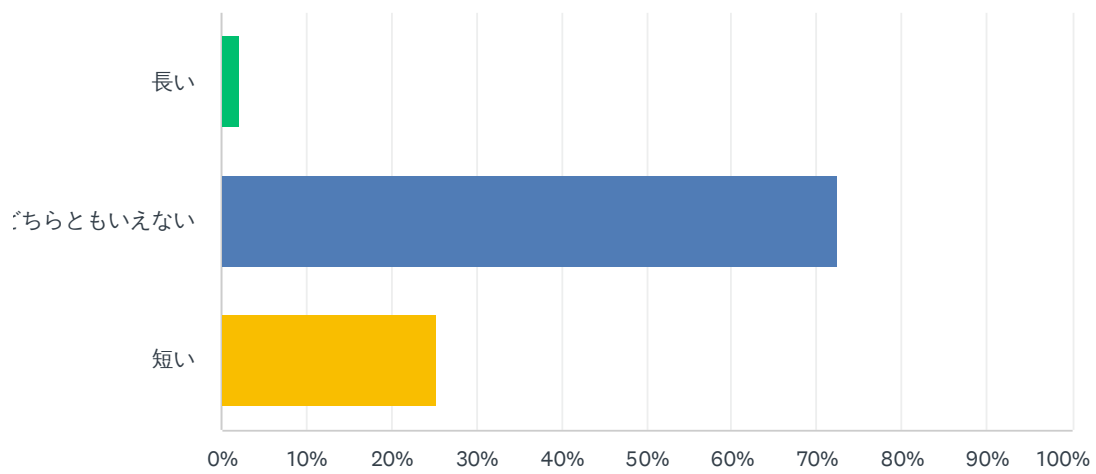
回答数： 2,184 スキップ数： 563



回答の選択肢	割合	回答数
非常に良かった	11.22%	245
良かった	44.18%	965
どちらともいえない	42.77%	934
良くなかった	1.65%	36
非常に良くなかった	0.18%	4
合計		2,184

Q18 オンデマンド配信期間について

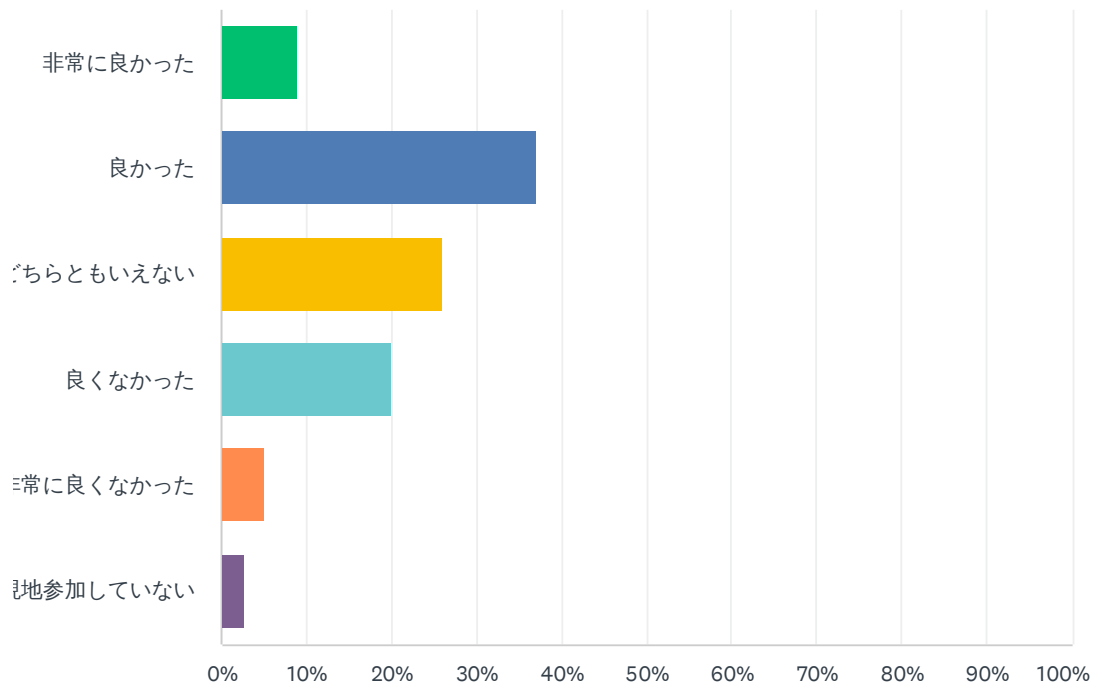
回答数： 2,221 スキップ数： 526



回答の選択肢	回答数	割合
長い	48	2.16%
どちらともいえない	1,610	72.49%
短い	563	25.35%
合計	2,221	

Q19 会場について

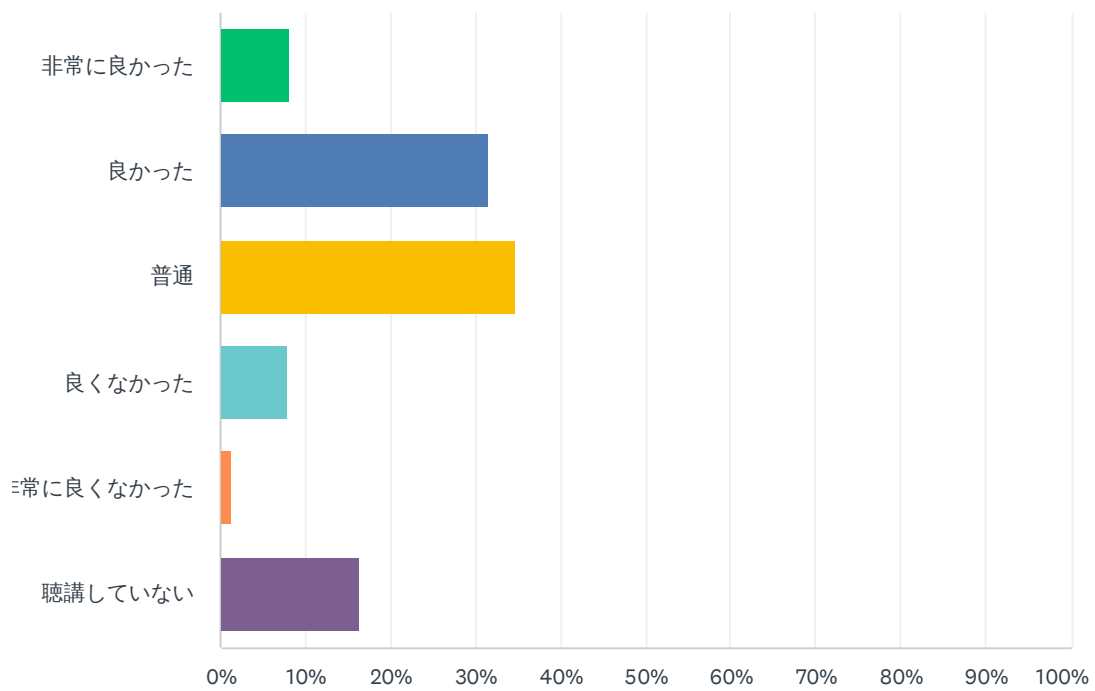
回答数： 2,282 スキップ数： 465



回答の選択肢	割合	回答数
非常に良かった	8.98%	205
良かった	37.12%	847
どちらともいえない	26.03%	594
良くなかった	20.03%	457
非常に良くなかった	5.04%	115
現地参加していない	2.80%	64
合計		2,282

Q20 ポスター発表について(デジタルポスター発表と比べて)

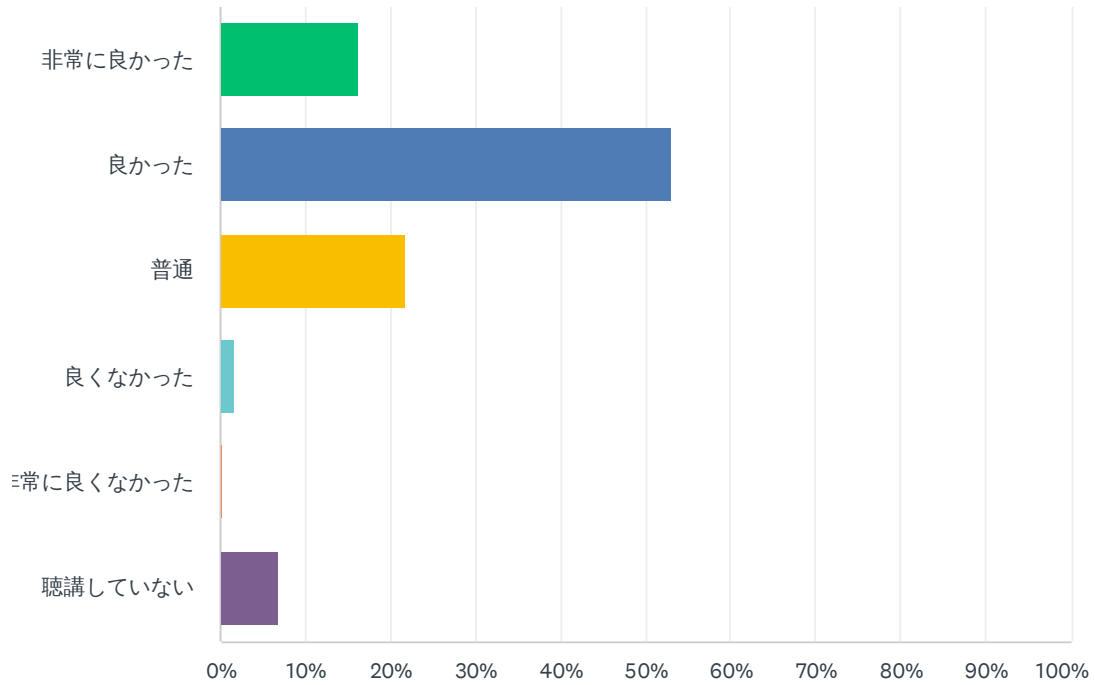
回答数： 2,288 スキップ数： 459



回答の選択肢	割合 (%)	回答数
非常に良かった	8.00%	183
良かった	31.64%	724
普通	34.70%	794
良くなかった	7.87%	180
非常に良くなかった	1.31%	30
聴講していない	16.48%	377
合計		2,288

Q21 特別プログラム（シンポジウム、パネルディスカッションなど）の企画、内容について

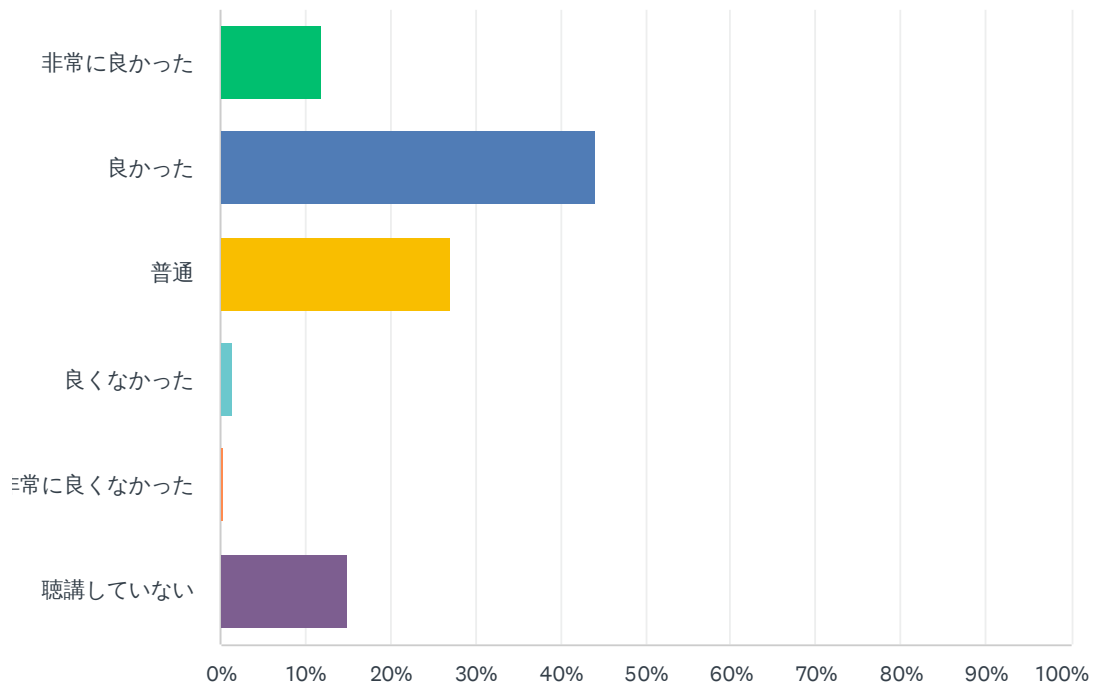
回答数： 2,282 スキップ数： 465



回答の選択肢	割合	回答数
非常に良かった	16.13%	368
良かった	53.16%	1,213
普通	21.82%	498
良くなかった	1.75%	40
非常に良くなかった	0.26%	6
聴講していない	6.88%	157
合計		2,282

Q22 特別企画について（人選、講演数、内容などを踏まえて）

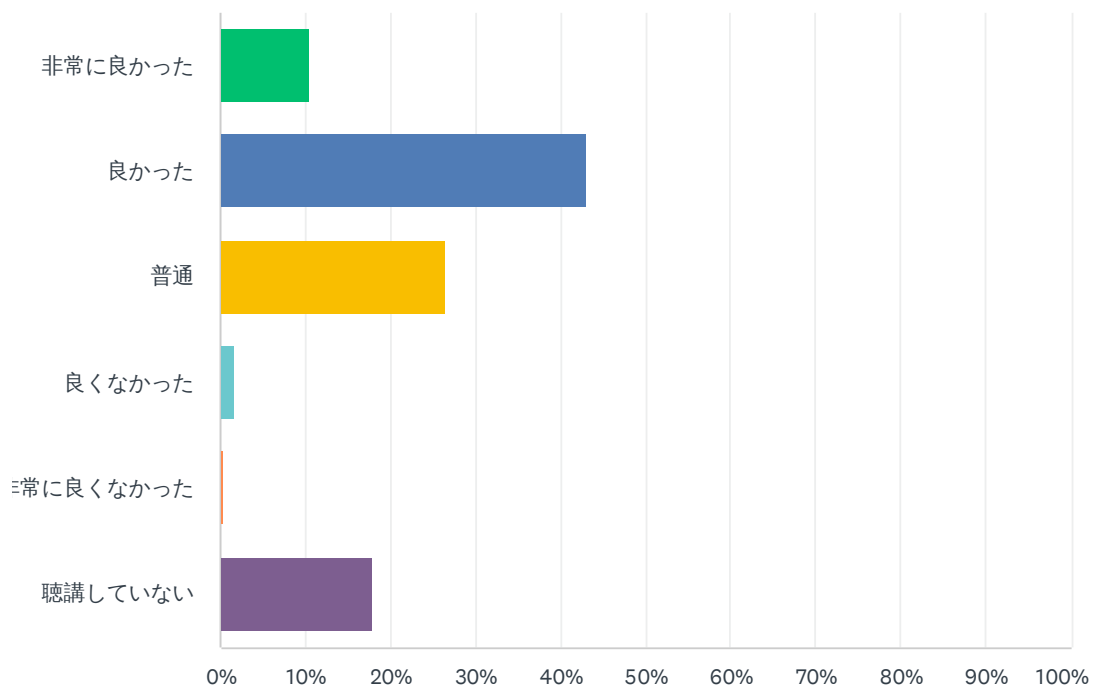
回答数：2,276 スキップ数：471



回答の選択肢	割合	回答数
非常に良かった	11.95%	272
良かった	44.07%	1,003
普通	27.15%	618
良くなかった	1.58%	36
非常に良くなかった	0.35%	8
聴講していない	14.89%	339
合計		2,276

Q23 教育講演について（人選、講演数、内容などを踏まえて）

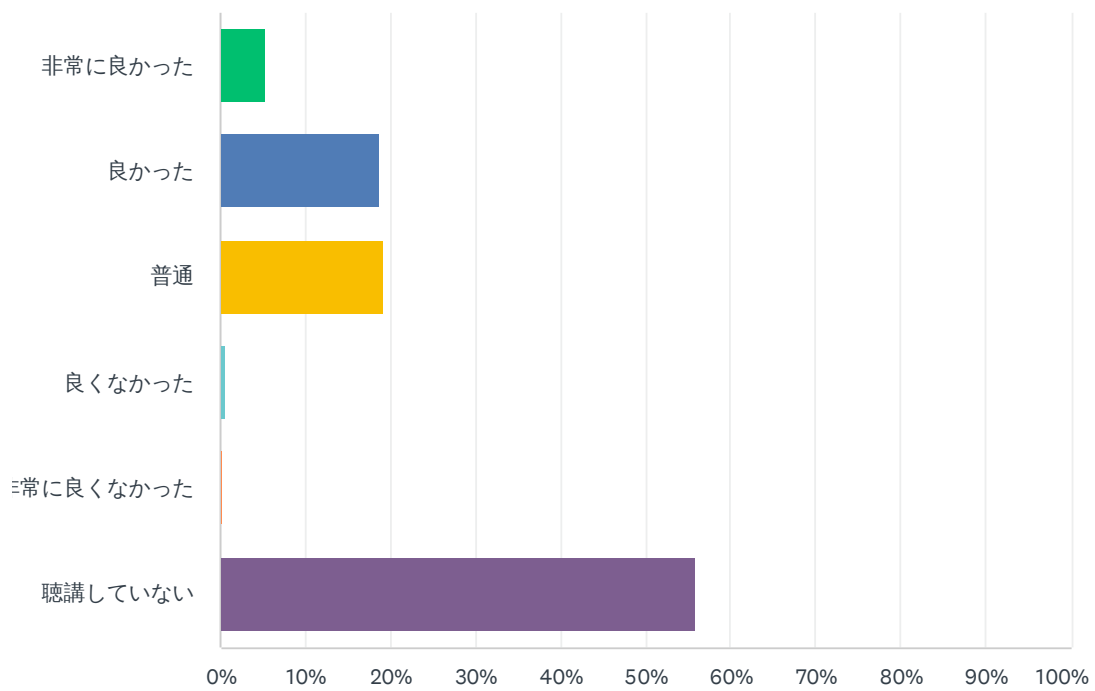
回答数： 2,284 スキップ数： 463



回答の選択肢	割合	回答数
非常に良かった	10.46%	239
良かった	43.04%	983
普通	26.53%	606
良くなかった	1.66%	38
非常に良くなかった	0.39%	9
聴講していない	17.91%	409
合計		2,284

Q24 海外招待者による講演の企画、内容について

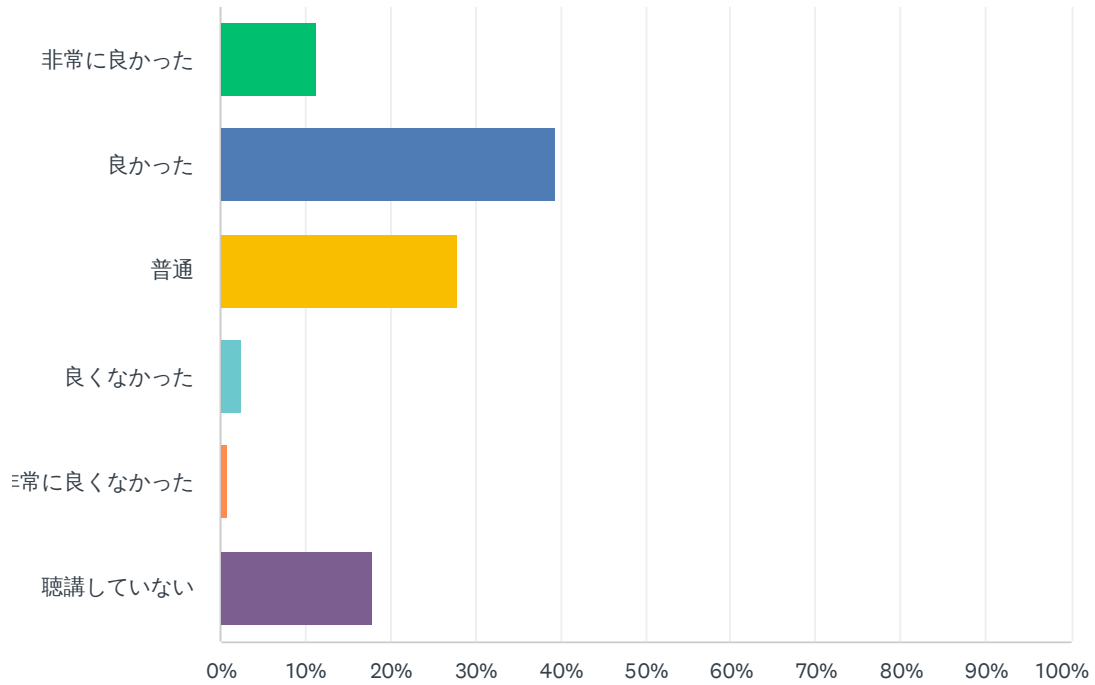
回答数： 2,278 スキップ数： 469



回答の選択肢	回答数	割合 (%)
非常に良かった	122	5.36%
良かった	427	18.74%
普通	435	19.10%
良くなかった	17	0.75%
非常に良くなかった	6	0.26%
聴講していない	1,271	55.79%
合計	2,278	

Q25 教育セミナー（ランチョンセミナー・スポンサードシンポジウム）の企画、内容について

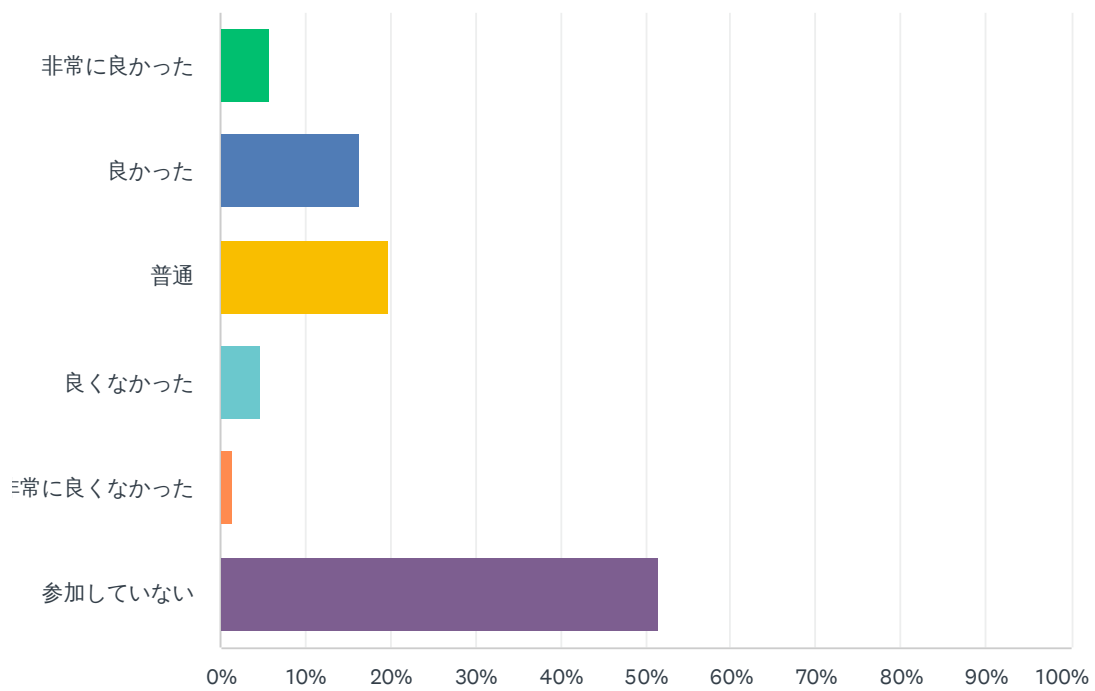
回答数： 2,285 スキップ数： 462



回答の選択肢	回答数	割合
非常に良かった	258	11.29%
良かった	903	39.52%
普通	638	27.92%
良くなかった	57	2.49%
非常に良くなかった	21	0.92%
聴講していない	408	17.86%
合計	2,285	

Q26 展示スタンプラリーの企画、内容について

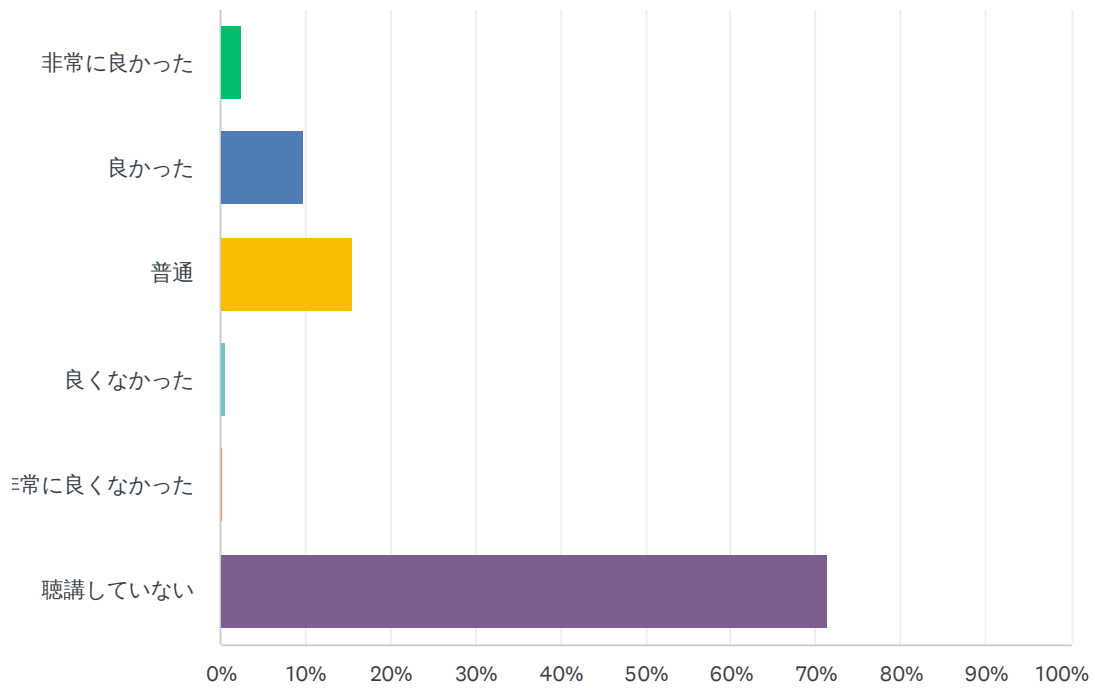
回答数： 2,279 スキップ数： 468



回答の選択肢	回答数	割合
非常に良かった	130	5.70%
良かった	376	16.50%
普通	454	19.92%
良くなかった	108	4.74%
非常に良くなかった	35	1.54%
参加していない	1,176	51.60%
合計	2,279	

Q27 専門医共通講習の企画・内容について

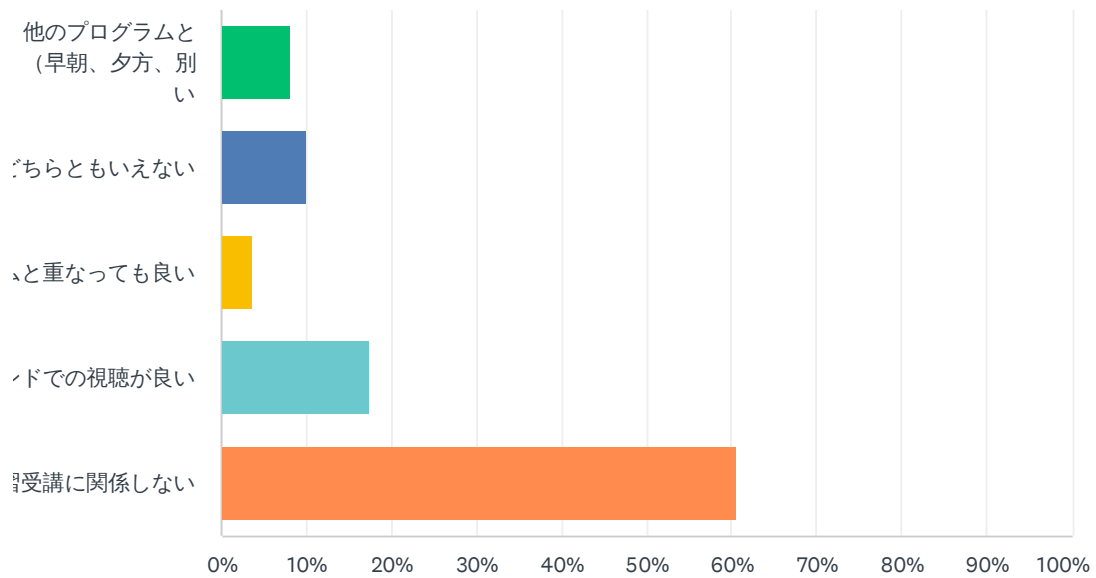
回答数： 2,253 スキップ数： 494



回答の選択肢	回答数	割合
非常に良かった	56	2.49%
良かった	219	9.72%
普通	353	15.67%
良くなかった	14	0.62%
非常に良くなかった	4	0.18%
聴講していない	1,607	71.33%
合計	2,253	

Q28 専門医共通講習について

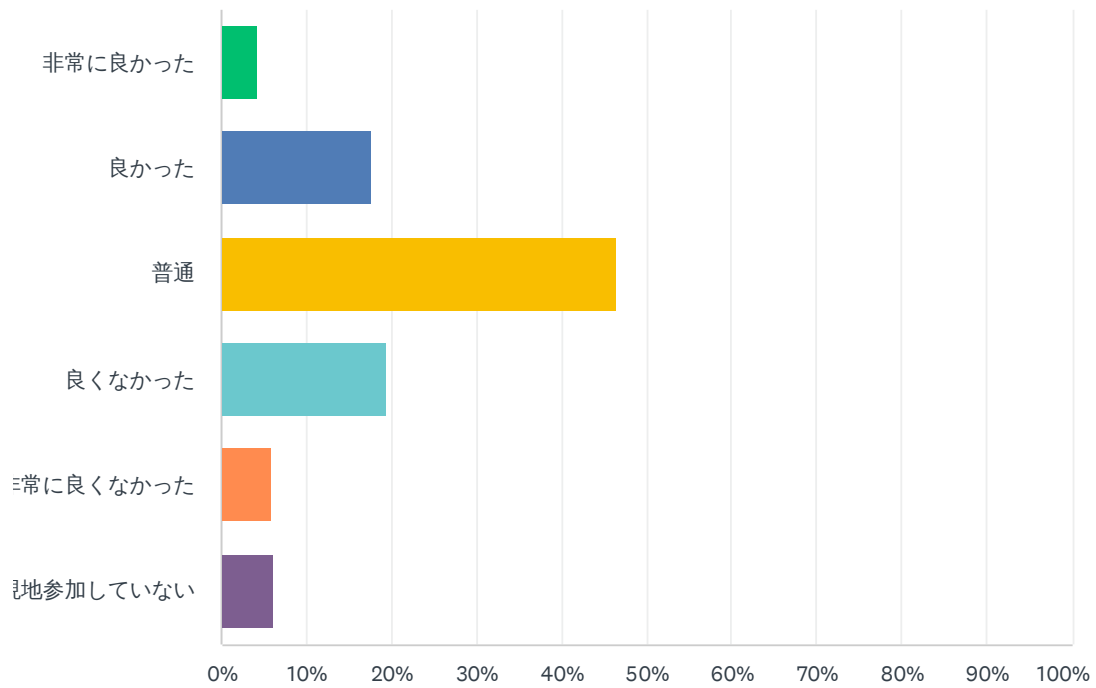
回答数： 2,243 スキップ数： 504



回答の選択肢	割合	回答数
他のプログラムと重ならないほう（早朝、夕方、別日程など）が良い	8.07%	181
どちらともいえない	10.08%	226
他のプログラムと重なっても良い	3.70%	83
オンデマンドでの視聴が良い	17.52%	393
自分を受講に関係しない	60.63%	1,360
合計		2,243

Q29 休憩コーナー・ドリンクサービスについて

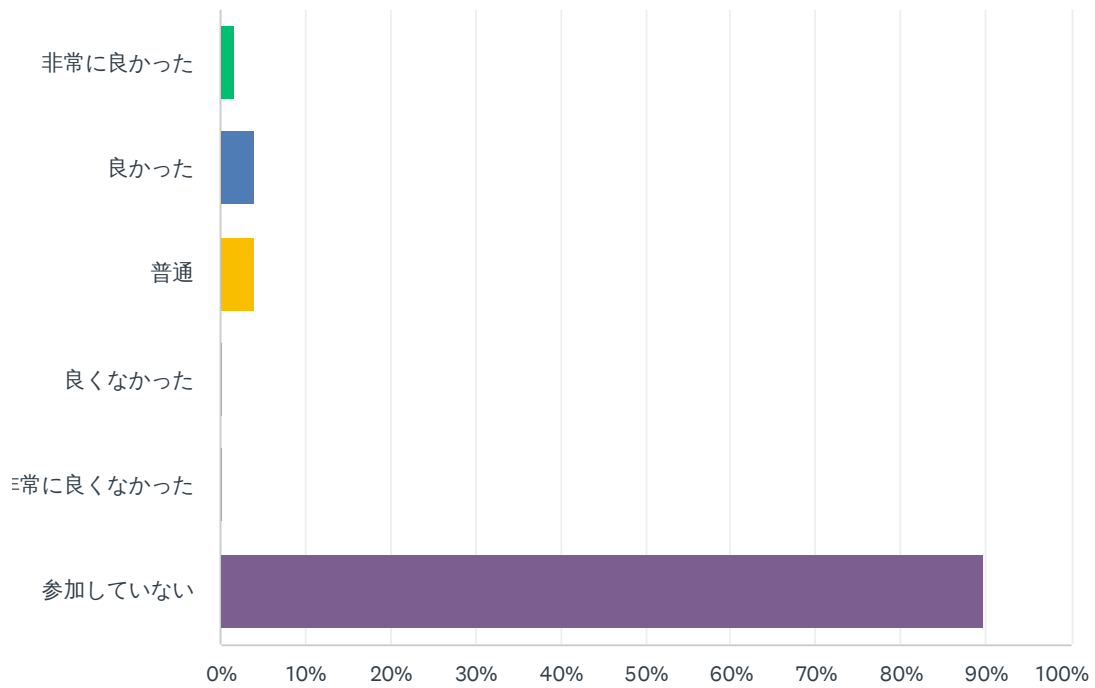
回答数： 2,253 スキップ数： 494



回答の選択肢	割合	回答数
非常に良かった	4.35%	98
良かった	17.67%	398
普通	46.47%	1,047
良くなかった	19.40%	437
非常に良くなかった	6.04%	136
現地参加していない	6.08%	137
合計		2,253

Q30 全員懇親会について

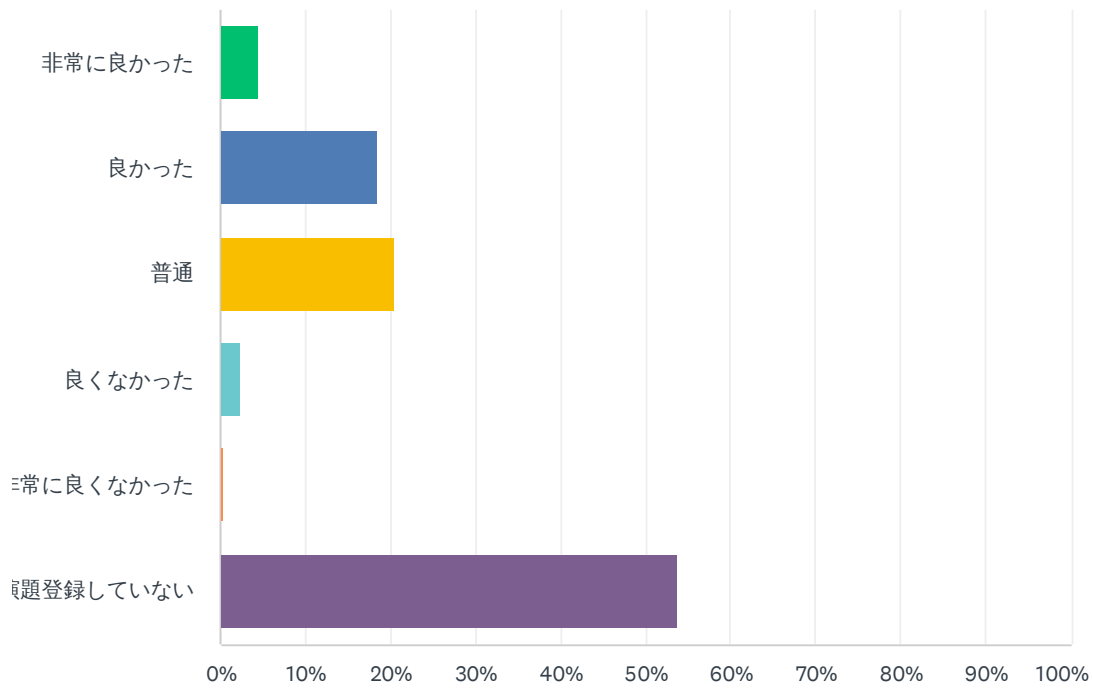
回答数：2,280 スキップ数：467



回答の選択肢	回答数	割合
非常に良かった	40	1.75%
良かった	92	4.04%
普通	92	4.04%
良くなかった	5	0.22%
非常に良くなかった	3	0.13%
参加していない	2,048	89.82%
合計	2,280	

Q31 一般演題の構造化抄録に対する統一審査基準による査読について

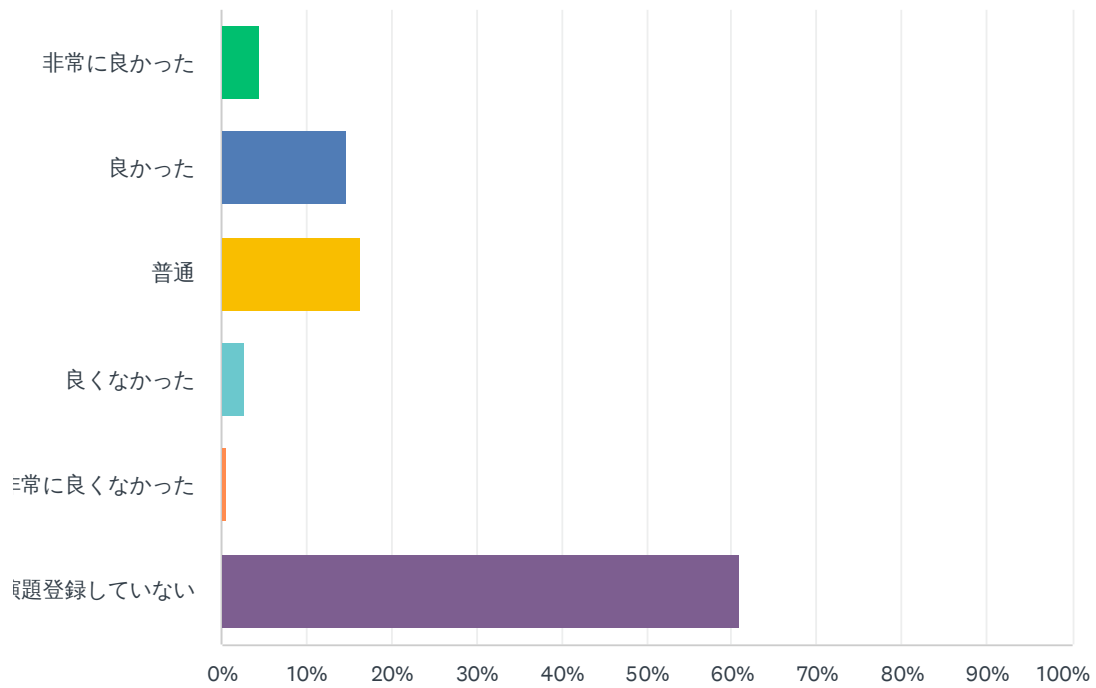
回答数： 2,284 スキップ数： 463



回答の選択肢	割合 (%)	回答数
非常に良かった	4.55%	104
良かった	18.56%	424
普通	20.40%	466
良くなかった	2.36%	54
非常に良くなかった	0.39%	9
演題登録していない	53.72%	1,227
合計		2,284

Q32 演題査読者からのコメントと五段階評価の返却について

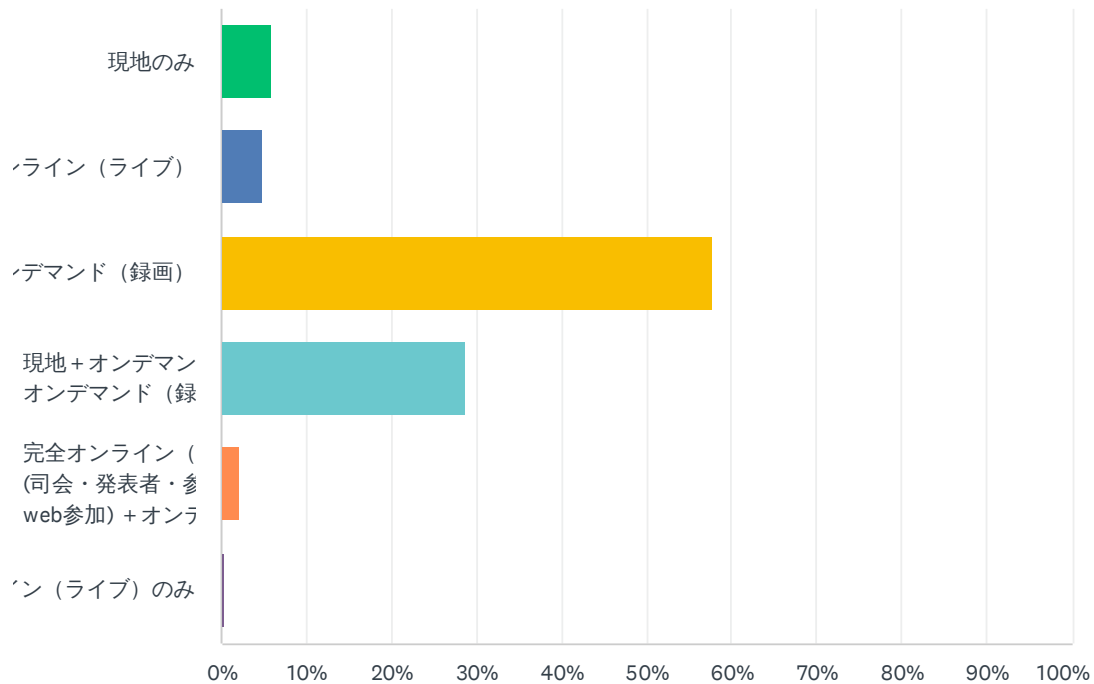
回答数： 2,282 スキップ数： 465



回答の選択肢	回答数
非常に良かった	101
良かった	338
普通	373
良くなかった	61
非常に良くなかった	15
演題登録していない	1,394
合計	2,282

Q33 今後の学会開催方法についてどのような方法がよいと思われますか（注：参加選択肢が広がることで、参加費上昇にも反映される可能性も含め、現実的にご判断下さい）

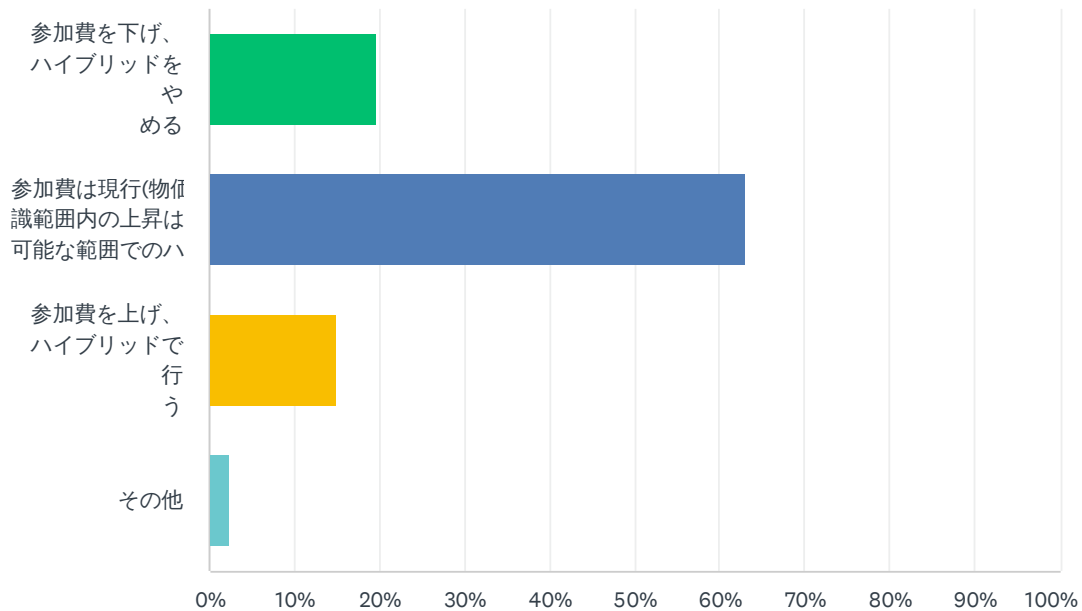
回答数：2,293 スキップ数：454



回答の選択肢	割合	回答数
現地のみ	6.06%	139
現地+オンライン（ライブ）	4.88%	112
現地+オンデマンド（録画）	57.87%	1,327
現地+オンデマンド（ライブ）+オンデマンド（録画）	28.78%	660
完全オンライン（ライブ）（司会・発表者・参加者がすべてweb参加）+オンデマンド（録画）	2.05%	47
完全オンライン（ライブ）のみ	0.35%	8
合計		2,293

Q34 上記のようにハイブリッドであるほど、また、ライブとオンデマンドを併用すると、参加費を増やさざるを得ないのが実情です。今後の参加費の方向性についてどのような方向性が良いと思われますか

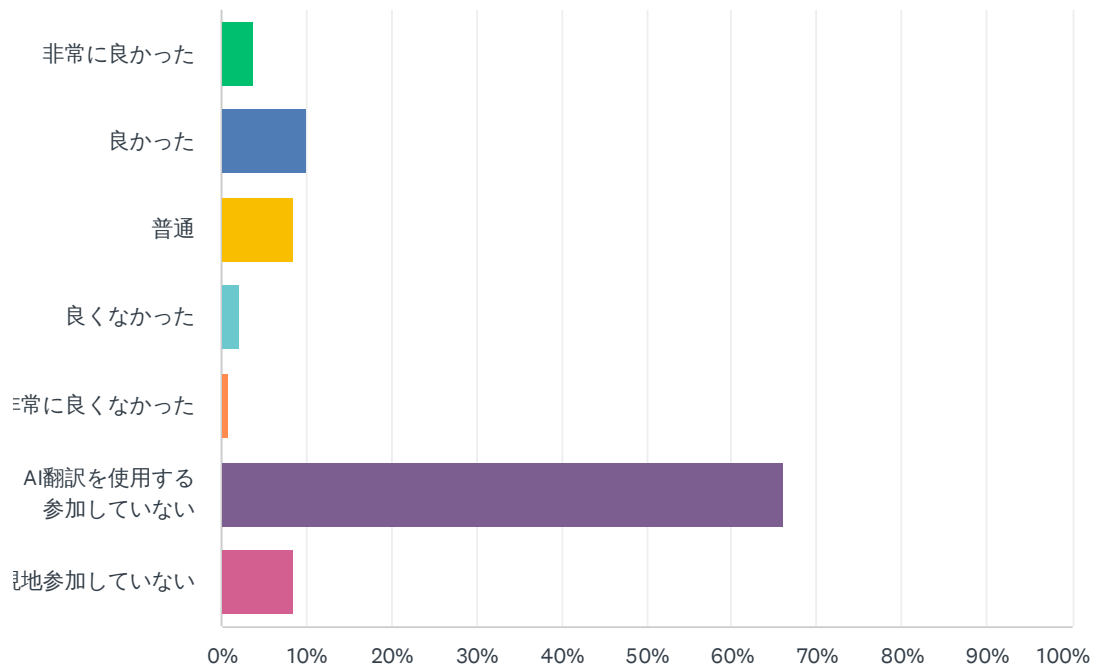
回答数： 2,279 スキップ数： 468



回答の選択肢	回答数
参加費を下げ、ハイブリッドをやめる	447
参加費は現行(物価変動連動の常識範囲内の上昇は許容)のまま、可能な範囲でのハイブリッドを模索するが、ハイブリッドがなくてもやむを得ない	1,437
参加費を上げ、ハイブリッドで行う	340
その他	55
合計	2,279

Q35 AI翻訳（ポケトーク）の導入について

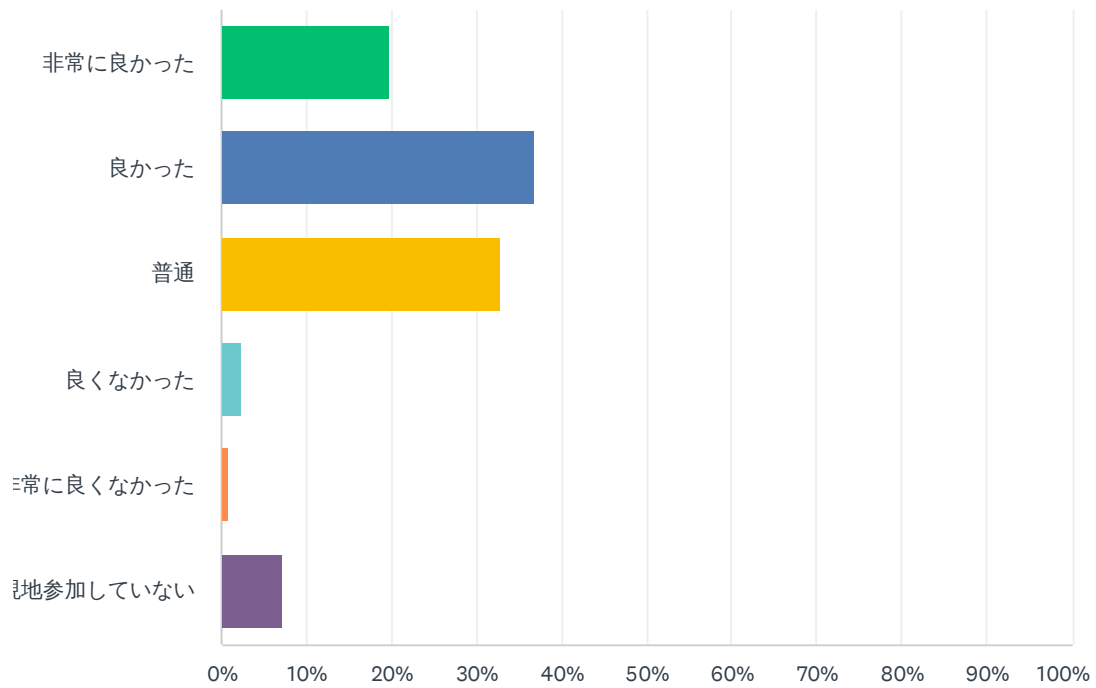
回答数： 2,279 スキップ数： 468



回答の選択肢	回答数	割合
非常に良かった	88	3.86%
良かった	226	9.92%
普通	193	8.47%
良くなかった	51	2.24%
非常に良くなかった	20	0.88%
AI翻訳を使用するセッションに参加していない	1,506	66.08%
現地参加していない	195	8.56%
合計	2,279	

Q36 子連れでの学術集会参加についてどのように思われますか。

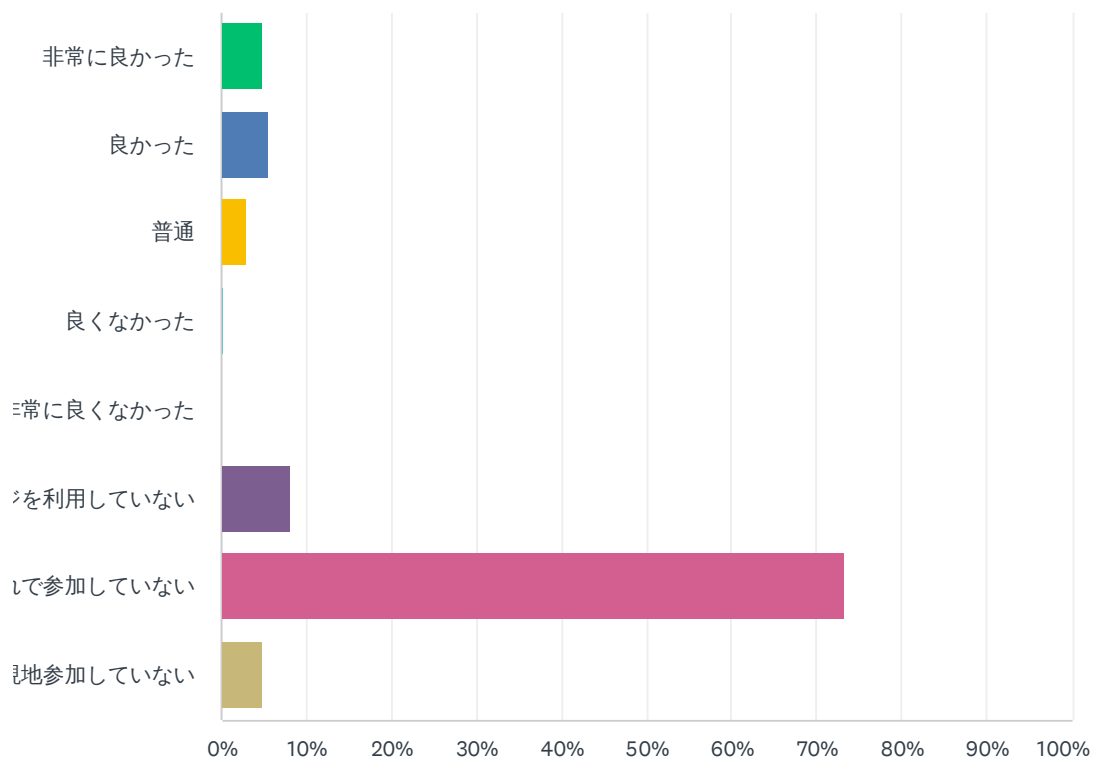
回答数： 2,246 スキップ数： 501



回答の選択肢	割合	回答数
非常に良かった	19.72%	443
良かった	36.95%	830
普通	32.86%	738
良くなかった	2.45%	55
非常に良くなかった	0.80%	18
現地参加していない	7.21%	162
合計		2,246

Q37 キッズラウンジ（親子で自由に利用できる休憩室）について

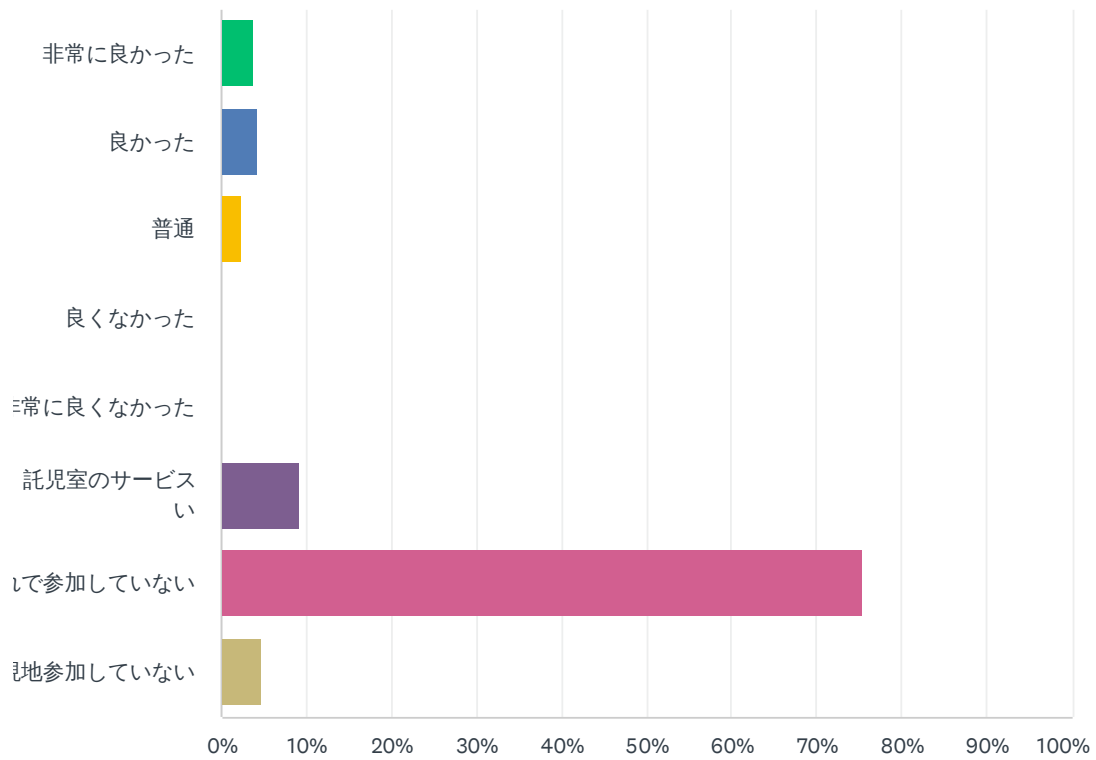
回答数： 2,256 スキップ数： 491



回答の選択肢	回答数	割合
非常に良かった	109	4.83%
良かった	123	5.45%
普通	69	3.06%
良くなかった	6	0.27%
非常に良くなかった	0	0.00%
キッズラウンジを利用していない	184	8.16%
子連れで参加していない	1,655	73.36%
現地参加していない	110	4.88%
合計	2,256	

Q38 託児室のサービス（一時預かり）について

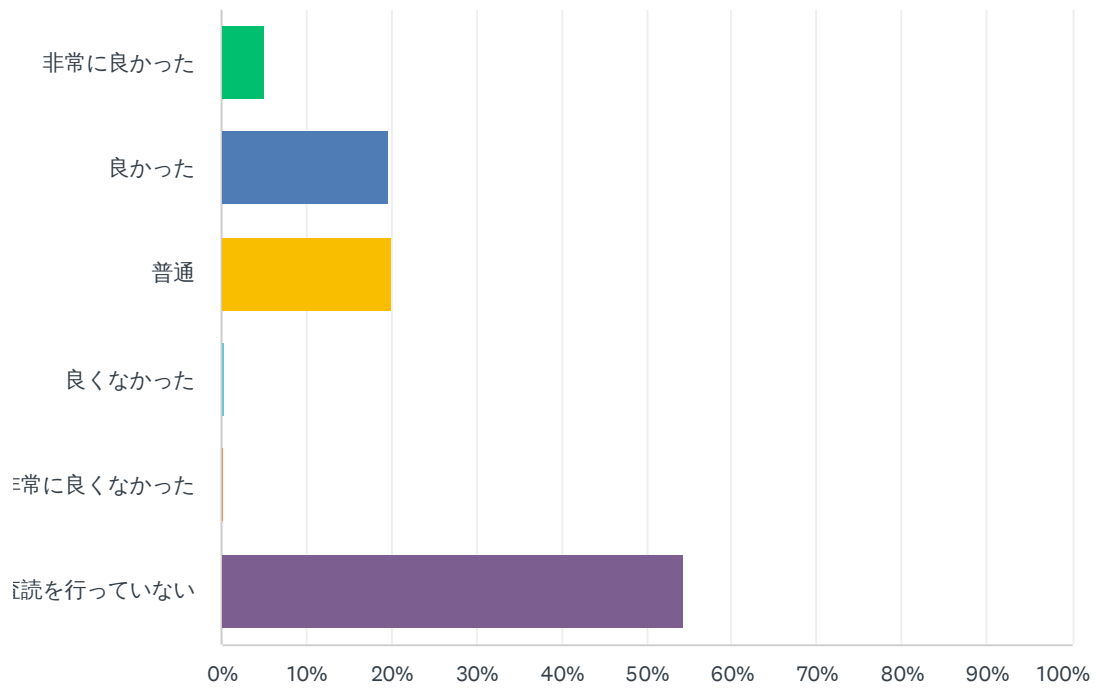
回答数： 2,260 スキップ数： 487



回答の選択肢	割合	回答数
非常に良かった	3.94%	89
良かった	4.20%	95
普通	2.43%	55
良くなかった	0.00%	0
非常に良くなかった	0.04%	1
託児室のサービスを利用していない	9.25%	209
子連れで参加していない	75.40%	1,704
現地参加していない	4.73%	107
合計		2,260

Q39 演題登録・査読システムについて

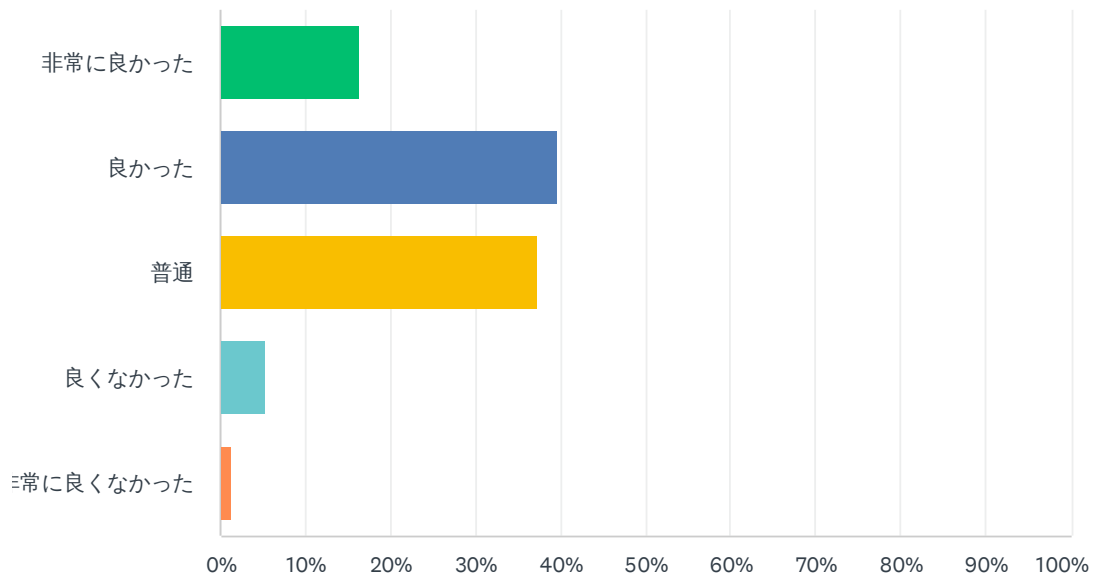
回答数： 2,272 スキップ数： 475



回答の選択肢	割合 (%)	回答数
非常に良かった	5.11%	116
良かった	19.67%	447
普通	20.07%	456
良くなかった	0.53%	12
非常に良くなかった	0.31%	7
演題登録・査読を行っていない	54.31%	1,234
合計		2,272

Q40 抄録アプリの使い勝手について

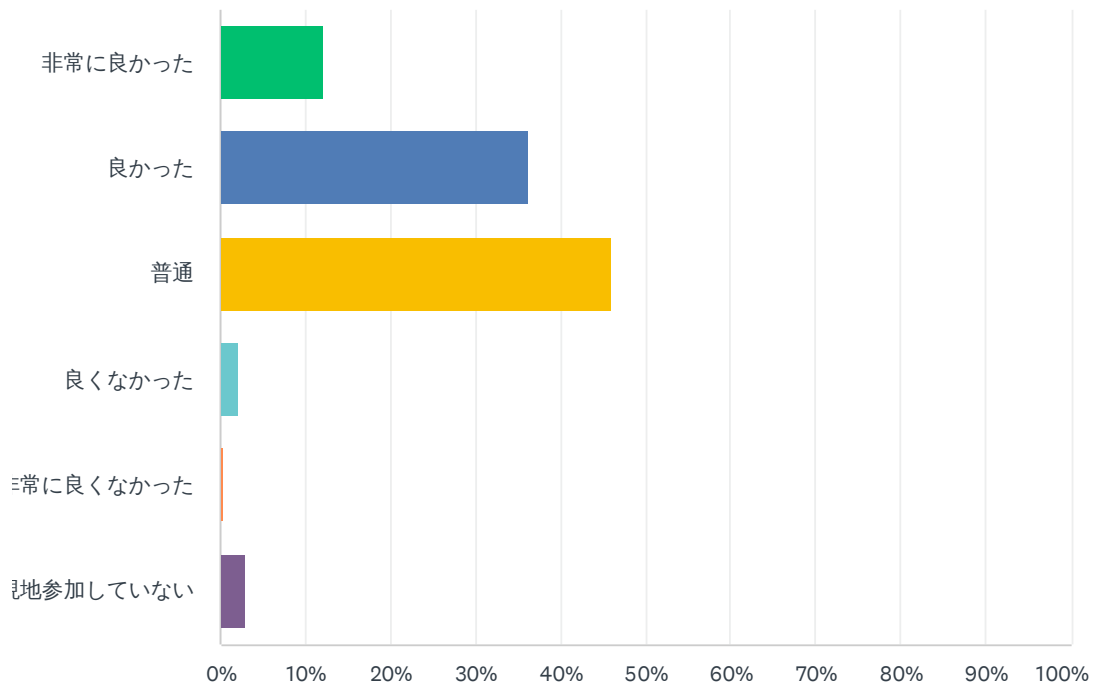
回答数： 2,264 スキップ数： 483



回答の選択肢	回答数
非常に良かった	371
良かった	899
普通	845
良くなかった	120
非常に良くなかった	29
合計	2,264

Q41 セッション間に流れる学会からののお知らせ動画について

回答数： 2,273 スキップ数： 474



回答の選択肢	割合 (%)	回答数
非常に良かった	12.23%	278
良かった	36.25%	824
普通	45.97%	1,045
良くなかった	2.07%	47
非常に良くなかった	0.40%	9
現地参加していない	3.08%	70
合計		2,273